

English GURU™

Book-1

GET



Urdu-English



"Anyone can learn and speak English, you just need to be confident. Put all your sincere efforts & success will be yours."

English Guru

EG
English GURUTM
Your own class room

Book-1
GETi

Publisher :
 **TELEMART**
INCORPORATED

English GURU

Book-1 GET

Year 2006-2007

ISBN 978-81-904467-0-9

اس کتاب کا کوئی بھی حصہ ناشر کی اول
تحریری اجازت سے بغیر جعلی چھاپنا یا
الکٹرانک آلات سے مکڑ طبع کرنا منع ہے

اس اشیاء (مواد) کے نشر میں حلا نکه
پورا احتیاط برتا ہے پھر بھی چھپائی
کی غلطیوں کے لئے ناشر جو اندہ نہیں
ہے۔ لیکن اس بارے میں آپ کے مشورے
ہمیشہ قبول کرنے کے لئے ہم مشکور
رہیں گے۔



دوستوں،

میں ہوں English Guru میں نے عہد کیا ہے آپ کو
English میں بات چیت سکھانے کا۔ آپ نے بھی اس مٹر ٹیل
کو اپنانے کی ٹھانی ہے۔

یہ مٹر ٹیل آپ کے ہاتھ میں ہے۔ یہی اس بات کا ثبوت ہے کہ آپ کی دلچسپی انگریزی میں بات چیت سیکھنے میں
ہے۔ حقیقت میں یہ کورس آپ کے ہی لئے ہے۔ کیوں کہ اس کورس کو مرتب کرنے میں ہم نے اپنے ارادی درجہ
(Target Group) کو تین حصوں میں تقسیم کران کی ضرورت کے مطابق ہی مٹر ٹیل کی منصوبہ بندی کی ہے۔

آج عالمی بیداری (Globalisation) کے دور میں انگریزی جیسی عالمی رابطہ زبان کی کیا اہمیت ہے یہ بتانے کی
ضرورت ہی نہیں ہے۔ مادری زبان تو ماں کی مانند ہوتی ہے لیکن دوسری زبان کا علم اُس میں اچھے انداز میں بولنے کا
ہنر آج کی ضرورت کا حصہ بن گیا ہے۔ اپنے پیشہ، کام کاج سروس کے سلسلے میں انگریزی بول چال کی مشق نہ ہونے
سے دشواری تو آتی ہی ہے کہیں کہیں ہمیں شرمندہ ہونے کی بھی نوبت آجاتی ہے

آپ اپنے پیشہ میں ماہر ہیں۔ اپنے مضمون پر آپ کو غمخو رہے۔ لیکن پچیس میٹنگ میں، سیمینار روک شاپ میں اپنی
بات رکھنے کے لئے یا آفیس بازار سفر میں آپ کو انگریزی میں بات چیت کرنے کی قابلیت کتنا فائدہ دیتی ہے اس
کا ہم سب کو تجربہ ہے۔

یہ کورس ترقی کی دوڑ میں آپ کی پوری مدد کرے گا، ایسا ہمارا یقین ہے اس لئے ہم نے ایسے تین حصوں میں تیار کیا
ہے جیسے Get Set - go نام دیا گیا ہے۔



Get-Set-Go

پہلا حصہ - Get داخلہ کے معیار کا ہے۔ آپ طالب علم ہے۔ اردو یا عربی میڈیم سے تعلیم حاصل کر ملازم، افسر
ہے یا خود کارخانہ پیشہ چلاتے ہیں انگریزی جانتے ہیں۔ لیکن بات چیت کی حقیقی رواں داری، صحیح الفاظ کا
انتخاب، صرف و نحو کی لاطلیت آپ کی پریشانی ہے۔ آپ جہاں بھی کھڑے ہیں، جس حالت میں بھی ہیں۔
انگریزی بول چال کا آسان داخلی دروازہ آپ کے استقبال میں کھولتا ہے۔ Get

دوسرا حصہ ہے - Set آپ انگریزی کا ابتدائی علم حاصل کر چکے ہیں۔ لکھ، پڑھ بھی لیتے ہیں لیکن ابھی سفر
میں دفتروں میں علم جگہوں پر فزائلے سے بات چیت میں جھجک محسوس ہوتی ہے۔ اردو یا عربی میں سوچ کر
انگریزی ترجمہ کرتے ہیں۔ اور سنبھل سنبھل کر بولنا پڑھتا ہے آپ کے لئے Set حاضر ہے خود اعتمادی کے ساتھ
آپ کو انگریزی میں تبادلہ خیال کرنے کا فن آپ کو اتنا آسان لگے گا کہ اب تک کیوں نہیں مل پائی یہ مدد، ایسا
سوچیں گے۔

اور تیسرا حصہ Go آپ بن سکتے ہیں، کامیاب، چیمپین۔ آپ انگریزی کے جاننے والے ہیں اب انگریزی میں بات چیت بھی آسان طریقے سے کر پاتے ہیں Get اور Set کی Stage آپ نے پار کر لی ہے لیکن بجینس، میٹنگ، سیمینار اور ک شاپ میں مقرر ریروں کا تکنیکی الفاظ کا جال (Jargon) کا استعمال آپ کی الجھن ہے معیاری خط و کتابت، انگریزی زبان میں آپ کے مضمون پر میسر اعلیٰ معیاری لٹریچر پڑھنا بھی آپ کی مشکل ہے اس کا حل پیش کرتا ہے "Go" جو انگریزی گفتگو کے تعلیم اور تعلم کا اعلیٰ معیاری کورس ہے اسے ایڈوانس کورس بھی مانا جاسکتا ہے۔

آپ کسی بھی مشغلے میں ہو۔ کھلاڑی، اداکار، سیاسی رہنما، ادیب، حاکم، ناظم، ادیب فن کے ماہر ڈاکٹر، معلم، پروفیسر، صنعت کار یا کاروباری اپنے اپنے شعبہ میں آپ اچھے کیریئر کی آرزو مندی رکھتے ہو تو۔ (Get-Set-Go) آپ کے لیے ہی ہے اس کورس کو اختیار کرنے کے لیے آپ مبارک باد کے حقدار ہیں۔


میرا یعنی English Guru کا کمانڈ (Command) ہے۔

Get - Set - Go



اسی کے ضمن میں -

ذیل میں دیے جا رہے ہیں چند اہم Tips جو آپ کو بغیر غلطی کے، فزائلے کی گفتگو (Communication and Conversation) کے فن میں معاونت کریں گے۔



(1) Start from today only آج سے بلکہ ابھی سے انگریزی میں بولنا شروع کر دیجئے غلطیاں ہونے دیجئے پرواہ مت کیجئے۔ غلطی کون نہیں کرتا؟ بنا غلطی کے کون سیکھ پایا ہے؟

(2) Read at least one page everyday بہتر ہو، آپ انگریزی زبان کا کوئی Newspaper یا Magazine گھر پر طلب کرنا شروع کر دے مسلسل روزانہ کی وارداتوں کو انگریزی میں کہنے کا انداز سیکھنے میں مددگار ہوگا۔ روزانہ ایک تہج انگریزی بول کر پڑھنے کی مشق کرنے کا عہد کر لے، پھر دہرا دوں، غلطیوں کی پرواہ نہ کرے۔



(3) Charity begins at home انگریزی میں بات چیت آپ کی مشق پر منحصر کرتی ہے اور مشق کا سب سے اچھا موقع اپنے خاندان میں ہی پیدا کرنا چاہئے۔ گھر کے سب ممبران کے ایک ساتھ جمع ہونے کا وقت نکالنے کم سے کم دو گھنٹے اور (صبح یا شام) جب آپ کی بات چیت کے لیے انگریزی لازم (Compulsory) مشہور کر دے۔ اس میں خطا ہونے پر کوئی دلچسپ جرمانہ (Penalty) رکھے دیکھئے کتنا مزیدار ہوگا سکھنا۔

(۴) News of Television in English only بغیر ٹی وی دیکھے تو آج شاید ہی کسی کا دن مکمل ہوتا ہو 15-30 منٹ کا پروگرام منتخب کرے نیوز ہو سکتی ہے، کوئی سیریل، کارٹون شو یا فلم صرف انگریزی میں دیکھے۔ گھبرائیے مت پہلے ہی دن سب کچھ سمجھ میں نہیں آجاتا، آہستہ آہستہ آنے لگے گا۔

(۵) Think in English if you want to speak in English بولنے میں ترجمے کا سہارا نہ لے پورے۔ پورے جملے بولے، ایک ایک لفظ کے معنے نہ سوچیں۔ اول دل میں اردو میں خیال کر انگریزی Translation کر کے بولنے کی جرأت نہ کرے۔

(۶) Be in the company of English speaking people ان لوگوں کی صحبت اختیار کرے جن کی Conversation English کرنے کی مجبوری ہو۔ ایسے شخص غیر اردو داں، ہم کاروباری یا دیگر شخص ہو سکتے ہیں ان سے دوستی کیجئے ان کی صحبت اختیار کرئیے۔ ان سے زیادہ سے زیادہ گفتگو کیجئے۔

اب اس کورس کے بارے میں

English Guru ہی کیوں؟

آج کے ماحول میں انگریزی گفتگو کی اہمیت کو مد نظر رکھتے ہوئے اور دیہاتی علاقے میں اردو دھیلے سے پڑے ہوئے اشخاص کو بلھانے والے کئی کورس کتابیں آڈیو، ویڈیو، کیسٹس بازار میں دستیاب ہیں۔ دعویٰ تو سبھی یہ کرتے ہیں کہ وہ قلیل وقت میں ہی آپ کو فزائلے دار انگریزی بولنے کی تعلیم دے گے لیکن ان کا یہ دعویٰ اب اشتہارات تک ہی محدود رہتے ہیں۔



اشتہارات کی شوخ چٹھی میں خریدے گئے ایسے ادنیٰ و اعلیٰ قیمت کے کورس آخر میں جا کر ایک دھوکہ ہی ثابت ہوتے ہیں۔ فزائلے سے انگریزی بولنے کا آرزو مند ایسا اخذ نہیں خرید کر مطالعے کے بعد فریب کے جال میں پھنسا ہوا محسوس کرتا ہے کیوں کہ۔

(۱) ایک تو ایسے Spoken English کے کورس گرامر یا گرامر کے اصولوں پر گفتگو سیکھاتے ہیں۔ جدید سائنسی تحقیق کے مطابق گفتگو کی تعلیم کے لیے Grammar ایک مناسب طریقہ نہیں ہے۔

(۲) Conversation کا دعویٰ کر کے بھی وہ صرف کتابی انگریزی (Bookish English) کے جملے تخلیق و فہرست الفاظ استعمال میں لیتے ہیں جو دشوار تو ہوتی ہی ہے فطری گفتگو میں مانع بن جاتی ہے۔



(۳) ان میں سیکھائے جانے والے جملے یا تو بہت مختصر (چمکانے) ہوتے ہیں یا زیادہ تر طویل و پیچیدہ
(Complex)۔

(۴) تمام جملے پرانی حالتوں کے تصور والے تیار کیے جاتے ہیں اور پڑھنے والے یا مشق کرنے والے کی
ضرورت پر کوئی توجہ نہیں دیا جاتا۔

(۵) لیکن English Guru کا مقصد Spoken English سکھانے والے دوسرے کورسز کی تنقید
کرنا نہیں بلکہ انگریزی گفتگو کے طلبگار اشخاص کی حقیقی مشکلات و ضرورتوں کا اندازہ لگا کر ان کی ضرورتوں کو پورا
کرنا ہے اس لیے English Guru کی مندرجہ ذیل خصوصیات اسے Spoken English سکھانے والے
دوسرے کورسز سے مختلف بناتی ہے۔

(۱) یہ کورس سیکھنے والے کے معیار کے مطابق تین حصوں میں منقسم ہے جنہیں بتدریج Get Set Go
کہا گیا ہے۔

(۲) اس کورس میں Printed Material, Audio / Video C.D. کا استعمال ایسی تاملیل بنا کر کیا گیا
ہے۔

(۳) یہ ایک خود بہ خود علم حاصل کرنے کے طریقے پر مبنی کورس ہے جو Distance Learning
Methodology (DLM) کے برطانیہ میں تربیت یافتہ ماہرین کے صلہ مشورہ / رہنمائی میں تیار کیا گیا ہے۔

(۴) VCD پر جاندار مثالوں کا استعمال اسے دلچسپ و زیادہ سیکھنے لائق بناتا ہے پڑھنے والوں کی حقیقی کاروباری
حالات کے لیے خاص کارآمد ہے۔

(۵) Vocabulary, Pronunciation سیکھنے میں خاص مددگار ہے۔

(۶) Fluency (دواں داری) کے سائنسی اصولوں کو اپنا کر Material تیار کیا گیا ہے۔

(۷) زبان کا عام فہم بول چال (Colloquial) رکھا گیا ہے، کتابی نہیں۔ Idioms اور Phrases پر
خاص توجہ دی گئی ہے۔ Proverbs کا بھی کثیر تعداد میں استعمال کیا گیا ہے۔

(۸) DLM, Printed Lessons پر مبنی ہے جنہیں Assessment Self (خود تشخیص قیمت) کی بھی
منصوبہ بندی رکھی گئی ہے تمام کورس Activity Based ہے اس لیے سیکھنے والے شخص کی عمل حقداری (Active
Participation) بھی اس میں بہتر طریقے سے ہو جاتی ہے۔

(۹) زبان کے صرف نحو کے پہلو کی بھی نظر اندازی نہیں کی گئی ہے۔ سبق میں Tense Chart بھی شامل
کیا گیا ہے جملہ تخلیق ذخیروہ الفاظ بھی رکھے گئے ہیں۔

(۱۰) تلفظ میں مدد کے لیے کتاب کے آخر میں چارٹ دیا گیا ہے۔



STEP - 1

دوستوں،

مبارکباد، آخر آپ نے ارادہ کر لیا ہے English Guru سے English میں بول چال سیکھنے کا۔ آئیے، شروع۔
عات کریں سب سے پہلے کسی شخص سے ملتے ہی ہم سلام کرتے ہیں۔ English میں اسی کو Greet (گریٹ)
کرنا یا Wish (وش) کرنا کہتے ہیں۔

عام طور پر گفتگو اسی طرح شروع ہو کر آگے بڑھتی ہے۔

کسی آشنا سے

Hello ! Good Morning

(ہیلو ! گڈ مارنگ)

صبح ملنے پر Good Morning (بخیر علی الصبح)

دوپہر کو ملتے وقت

Hello ! Good Afternoon

(ہیلو ! گڈ آفٹرنون)

دوپہر بخیر ہو۔

شام کو ملتے وقت

Good Evening

(گڈ ایونگ)

شام بخیر ہو۔

(آنے والا بھی آپ کو انہیں الفاظ میں Greet کریگا)

Hello ! Good..... (Morning / Afternoon / Evening)

ہیلو ! گڈ (مورنگ / آفٹرنون / ایونگ)

(اوپر دیئے وقت کے مطابق لفظ کا انتخاب کرے)

سامنے والا شخص بھی جواب میں Good..... وقت کے مطابق کہیگا۔

How are you ?

(ہاؤ آر یو ؟)

(آپ کیسے ہیں ؟) ”یا“

How is life ?


(ہاؤ ایز لائف ؟)

چاہے رات کو مل رہے ہوں پھر بھی

رات کو پہلی دفع ملنے پر Good

Evening ہی کہیں Good Night

صرف رخصتی کے وقت کا سلام ہے۔



اوقات کے مطابق وش کرنا

صبح 11:59 تک

Good Morning

دوپہر 12 سے 4 بجے تک

Good Afternoon

دوپہر 4 سے رات 11:59 تک

Good Evening

رخصتی کے وقت


دن میں کسی بھی وقت

Good Day

یا

Have a good day

کہیں



کیا حال چال ہیں ؟

یا

How is the job ?

(ہاؤ ایتچ د جاب ؟)

آپ کا کام کاج کیسا چل رہا ہے ؟

جواب ملے گا۔

I am fine.

(آئی ایم فائن)

میں ٹھیک ہوں۔

یا

Pretty well

(پریٹی ول)

بلکل ٹھیک

یا

Fit as a fiddle

(فٹ ایج اے فیڈل)

ایک دم ٹھیک

اس کے بعد اپنا حال بتاتے ہی سامنے والے سے بھی پوچھنا خوش خلقی ہے۔

How are you ?

یا

How is life ?

انگریزی میں گفتگو میں دو طریقے کام آتے ہیں

ایک **Formal** (فارمل = رسمی)

دوسرا **Informal** (انفارمل = غیر رسمی)

سوال : **Hi ! How are you ?**

(ہائے ! ہاؤ آر یو ؟)

آپ کیسے ہو ؟

جواب : **I am fine**

(آئی ایم فائن)

میں ٹھیک ہوں



سوال : Where were you all these days ?

(ویہاں اور یو آل دنج ڈج ؟)

کہاں رہے اتنے دن ؟

جواب : Me, yeah, have been to see my folks.

(می یا ہیو بین ٹو سی مائی فوکس)

میں ہاں اپنے اہل خاندان کو دیکھنے گیا ہوا تھا۔

اگر ملاقات نا آشنا سے ہوتی ہے

اب Introduction یا تعارف کی Stage (قیام) آگئی ہے۔ آویسکیں

نا آشنا کو پہلے اپنا تعارف کرانا چاہیے۔

I am (اپنا نام بولیں)

(آئی ایم (نام)

اس بات کو آپ بالفاظ دیگر اس طرح کہہ سکتے ہیں

My name is

(مائی نیم ایچ

میرا نام ہے

اب نا آشنا شخص سے پوچھیں

May, I know, your name, please.

(مے آئی نو یور نیم، پلیز)

کیا میں آپ کا نام معلوم کر سکتا ہوں۔

نا آشنا شخص کا جواب ہوگا

Why not ? My name is

(دہائے ناٹ ؟ مائی نیم ایچ

کیوں نہیں ؟ میرا نام ہے

اگھا سوال ہوگا

What do you do ?

(وہاٹ ڈو یو ڈو ؟)

آپ کیا کرتے ہیں ؟

How are you ?

ہاؤ آر یو ؟ (آپ کیسے ہیں ؟)

آشنا شخص سے پوچھا جاتا ہے۔

لیکن نا آشنا شخص سے شروع میں تعارف

ہونے پر۔

How do you do ?

ہاؤ ڈو یو ڈو ؟ کہا جاتا ہے

یہ سوال نہیں ہے صرف تعارف کے اقرار

کا اشارہ ہے۔

اس لئے اس کا جواب بھی نا آشنا شخص

How do you do ? کہہ کر

ہی دے گا۔

جواب ملے گا

I am a (Your Job)

آئی ایم اے (یور جاب)

میں ایک (اپنا کام بتائیں)

Govt. Servent / Buisness men / House wife / Doctor / Engineer / Teacher etc.

یہ غیر رسمی گفتگو دن میں پہلی دفع ملنے پر ہوتی ہے وقت کی موجودگی کے مطابق بات چیت آگے بڑھتی ہے لیکن وقت کم ہونے پر بات کو خوبصورتی سے ختم کر کے اپنے اپنے کام سے آگے بڑھ سکتے ہیں۔

Ok ! see you later.

(او کے ! سی یو لیٹر)

اچھا بعد میں ملتے ہیں

یا

Good Bye !

(گڈ بائے !)

الوداع

جواب ملے گا

Bye ! Bye !

(بائے ! بائے !)

الوداع

Have a good day !

(ہیو آ گڈ ڈے)

آپ کا دن بہتر گزرے

اگر رخصت ہونے کا وقت شام کا ہے اور آئندہ دن سے پہلے ملنے کی توقع نہیں ہے تو

Good night

(گڈ نائٹ)

شب بخیر

کہہ کر رخصت لی جاتی ہے

جواب بھی Good night ہی ملے گا

کسی نا آشنا سے ملنے پر رسمی

Hello (ہیلو) کہیں۔

کسی آشنا سے ملنے پر غیر رسمی طور

پر Hi ! Hai ! کہا جاسکتا ہے

ہدایت

- (1) آگے کے Lessons (لسنس یا اسباق) میں مکالمہ کے آگے کے سلسلے کو بڑھاتے ہوئے تعلیمی مستفید پر ذکر کی مشق کریں گے۔
- (2) لیکن اوپر دی گئی بات چیت کو اپنے کسی دوست کے ساتھ کم از کم تین دفعہ دہرا کر مشق کیجئے۔
- (3) آئندہ دن شروع کرنے کے پہلے گزشتہ دن کے سبق کو ضرور دہرائیئے۔
- (4) صحیح تلفظ کے لئے Get CD کا Step 1 والا حصہ دیکھیں۔

آئیے دیکھیں ہم کتنا سیکھے؟

- ☆ ایک آشنا شخص سے دوپہر ایک بجے ملاقات ہونے پر کیسے بات چیت شروع کریں گے۔

Hello Good

اب نا آشنا شخص سے شام چھ بجے ملاقات ہونے پر شروعاتی بات چیت ذیل میں خالی جگہ پر لکھیے۔

Hello Good

- ☆ نا آشنا سے تعارف ہو جانے پر کیا کہیں گے؟

(صحیح جواب کو Tick کریں غلط کو Cross کریں)

How do you do ? ()

یا



How are you ? ()

- ☆ دوپہر 1 بجے ملنے پر آپ کیا کہیں گے؟


Good Afternoon ()

Good Night ()

Good Evening ()



علمی سبق (Practical Lesson)



آپ ایک اچھی شروعات کر چکے ہیں ایک آسان طریقے سے انگلش اسپیلنگ سیکھنے کی۔ اور ہم مشروط ہیں اس اچھی شروعات کو اور اچھے انجام میں تبدیل کے لئے۔ اس لئے ہم انتخاب کر ہم لائے ہیں، آپ کے لئے ایک ایسے الفاظ کا ذخیرہ، جس میں سے کوئی نہ کوئی لفظ آپ انگریزی کے قریب قریب ہر جملہ میں پاتے ہیں۔ اس لئے انہیں یاد کر کے اپنے ذہن میں بیٹھا لینا، نہ صرف آپ کو خود اعتمادی سے پر کر دے گا۔ بلکہ آپ خود دیکھیں گے کیسے یہ لفظ آئندہ کے اسباق میں آپ سے رو برو ہوتے رہیں گے۔ ان میں سے زیادہ تر الفاظ روزمرہ کی زندگی سے ہیں لہذا ہمیں اعتماد ہے کہ آپ اب تک کی زندگی میں کئی بار ان الفاظ کو سہا فرما چکے ہوں گے۔ یا پھر اپنی زبان میں ان کا استعمال کر چکے ہوں گے۔ آپ کی آسانی کے مد نظر انہیں ہم پہلے کے دو اسباق دو حصوں میں تقسیم کر دے رہے ہیں۔ انہیں بغور پڑھیے اور کیجئے۔ اچھی شروعات۔

Come	کم	آنا	Between	بٹون	بیچ میں
Get	گیٹ	پانا	By	بائے	سے
Give	گیو	دینا	Down	ڈاؤن	نیچے
Go	گو	جانا	From	فرام	سے
Keep	کیپ	رکھنا	In	ان	اندر
Let	لیٹ	اجازت دیں	Off	آف	بند
Make	میک	بنانا	On	آن	اوپر، چالو
Put	پٹ	رکھنا	Over	اُور	ختم
Seem	سیم	محسوس کرنا	Through	ٹھرو	سے، ذریعہ
Take	ٹیک	لینا	To	ٹو	سے
Be	بی	ہونا	Under	انڈر	نیچے
Do	ڈو	کرنا	Up	اپ	اوپر
Have	ہیو	پانا	With	وتھ	ساتھ میں
Say	سے	کہنا	As	اسج	جیسا
See	سی	دیکھنا	For	فار	کے لئے
Send	سینڈ	بھیجنا	Of	آف	کا
May	مے	سکنا	Till	ٹیل	تک
Will	ویل	خواہش ہونا	Then	دین	تب
About	اباؤٹ	قریب قریب	All	آل	سب، سارا
After	آفٹر	بعد میں	Against	اگینسٹ	برخلاف
Among	امنگ	درمیان	At	ایٹ	پر

Step - 2

دوستوں،

پہلے دن ایک انجان شخص سے تعارف ہو عام معلومات کا تبادلہ خیال ہوتے ہی ہم اس شخص کی علمی قابلیت کے تعلق سے چرچا کرتے ہیں اس کے تعلق سے شہر بھی چرچا میں آجاتے ہیں اس لیے ہم دوبارہ سوال کرتے ہیں۔

What is your Educational Qualification ?

(واہٹ از یور ایجوکیشنل کوالیفیکیشن)

آپ کی علمی قابلیت کیا ہے ؟

کوئی ایسا سوال کرے تو یو جواب دیجئے۔

I have completed my + 2

(آئی ہو کمپلیٹڈ مائے پلس ٹو)

میں نے اپنی بارہویں پاس کر لی ہے

I am a graduate in arts.

(آئی ایم اے گریجویٹ ان آرٹس)

میں آرٹس میں گریجویٹ ہوں

I as a post graduate.

(آئی ایم اے پوسٹ گریجویٹ)

میں پوسٹ گریجویٹ ہوں

I have done my M.B.A.

(آئے ہو ڈن مائے ایم بی اے)

میں نے اپنا ایم۔بی۔اے۔ کر لیا ہے۔

I am M.A.

(آئے ایم ایم۔اے)

میں ایم اے ہوں۔

(آپنی علمی قابلیت کے مطابق صحیح جملے کا استعمال کرے)

Where did you do your school education ?

(وہیر ڈڈ یو ڈو یور اسکول ایجوکیشن)

آپنے اپنی اسکولی تعلیم کہاں سے حاصل کی ہے ؟

Educational Qualification

زیادہ تر Interview کے موقع پر کام آتی ہے۔

لیکچر ہم جب کسی سے ملتے ہیں تو بات چیت کا دور شروع کرنے کے لیے اس کا استعمال کیا جاسکتا ہے۔





اپنی Qualification بتاتے وقت
اگر آپ Post Graduate ہیں تو
پہلے P.G. Degree بتائے پھر
Graduation / Diploma کا ذکر
کریں ؟



Where did you do your schooling ?

(دہلیئر ڈڈ یو ڈو یوزر اسکولنگ ؟)

آپ نے اپنی اسکولی تعلیم کہاں سے کی ؟

ان کا جواب آپ یو دے سکتے ہیں ۔

I had my school education in Dehradun.

(آئے ہیڈ مائے اسکول ایجوکیشن ان دھرادون ؟)

میں نے اپنی اسکولی تعلیم دھرادون سے کی ہے ۔

I had my school education in

(آئے ہیڈ مائے اسکول ایجوکیشن ان

میں نے اپنی تعلیم سے کی ہے ۔

(جس دیہات / شہر میں آپ نے اسکول کی پڑھائی کی اس دیہات / شہر کا نام جوڑ لیں)

اسی کو ہم کچھ ایسے بھی کہہ سکتے ہیں ۔

I had my schooling in

(آئے ہیڈ مائے اسکولنگ ان

کالج کی پڑھائی کہاں کی آپ نے، پوچھنے کے لیے یوں کہیں ۔

Where did you do your college studies ?

(دہلیئر ڈڈ یو ڈو یوزر کالج اسٹڈیز ؟)

(آپ نے اپنی کالج تعلیم کہاں سے حاصل کی ہے)

I did my college studies in Lahore.

(آئے ڈڈ مائے کالج اسٹڈیز ان لاہور ؟)

میں نے اپنی کالج کی پڑھائی لاہور سے کی ہے

اگر آپ نے پڑھائی بزرگ برید کی ہو تو یوں کہیں ۔

I did my graduation through correspondence course.

(آئے ڈڈ مائے گریجویٹیشن ٹھرو کورسپونڈنٹس کورس)

اگر کوئی آپ سے یہ سوال کرے تو ۔

I did my college studies in

(آئے ڈڈ مائے کالج اسٹڈیز ان

(آپ نے جہاں کالج کی پڑھائی کی اس دیہات / شہر کا نام جوڑ کر کہیں)

ہدایت

- (۱) آگے کے Lessons (لیسنس یا اسباق) میں مکالمے کے آگے کے سلسلے کو بڑھاتے ہوئے رہائشی مقام کے ذکر کی مشق ہے۔
- (۲) لیکن اوپر دی گئی بات چیت کو اپنے کسی دوست کے ساتھ تین بار مشق کیجئے۔
- (۳) آئندہ دن شروع کرنے کے پہلے گزشتہ دن کے سبق کو ضرور دہرائیں۔ اسے Recap (ریکیپ یا دہراؤ) کہتے ہیں۔
- (۴) صحیح تلفظ کے لیے Get CD کا Step 2 والا حصہ دیکھیں۔

آئیں دیکھیے ہم کتنا سیکھے؟

☆ اگر آپ کو کسی سے پوچھنا ہے کہ اس کے اسکول کی پڑھائی کہاں سے ہوئی تو آپ کیسے پوچھیں گے۔

.....

.....

.....

☆ اگر آپ سے پوچھا جائے کہ آپ کے کالج کی پڑھائی کہاں پر ہوئی ہے تو آپ کیا جواب دیں گے۔

.....

.....



.....

☆ آپ MSC, L.L.B., P.h.D اور D lit ہیں آپنا ترتیب بتائیں۔

.....

.....

.....



عمل سبق (Practical Lesson)

گذشتہ سبق میں آپ نے کچھ لفظ دیکھے اور پڑھے امید ہے کہ وہ اب تک آپ کو زبانی یاد ہو گئے ہوں گے اگر نہیں تو پھر انہیں پڑھ کر زبانی یاد کر لیجئے اس سبق میں ہم آگے کے لفظ دے رہے ہیں۔ انہیں یاد کرنا آپ کے لیے بھلا ضروری ہے، جو روزمرہ کی اسپیکنگ کی آپ کی آدھی مشکل حل کر دیں گے۔

Any	ایسی	کوئی بھی	Ever	ایور	بھی
Every	ایوری	سب	Far	فار	دور
Other	اور	کوئی اور	Here	ہیر	یہاں
Some	سم	کچھ	Near	نیر	پاس
Such	سچ	ایسا	Now	ناو	اب
That	ڈھیٹ	وہ	Out	آؤٹ	باہر
This	ڈس	یہ	Still	اسٹیل	ابھی ابھی
He	ہی	وہ (لڑکا)	Then	دین	تب
You	یو	تم	There	دیر	وہاں
Who	ہو	کون	Well	ویل	اچھا
And	اینڈ	اور	Almost	آلموسٹ	تقریباً
Because	بیکاز	کیونکہ	Enough	انف	بہت زیادہ
But	بٹ	لیکن	Even	ایون	بھی، جفت
Or	آر	یا	Little	لیٹل	قلیل چھوٹا
If	اف	اگر	Much	مچ	زیادہ
Though	ڈو	حالانکہ	Not	ناٹ	نہیں
While	وہائل	جس وقت	Only	اونلی	صرف
How	ہاؤ	کیسے	Quite	کوائنٹ	بالکل
When	وہین	کب	So	سو	اسلئے
Where	وہیر	کہاں	Very	ویری	بہت کثیر
Why	وہائے	کیوں	Please	پلیز	مہربانی



Step - 3

دوستوں،

بات چیت کا سلسلہ اب ہم آگے بڑھاتے ہیں۔ ایک نا آشنا شخص سے تعارف سے اس کی علمی قابلیت کے بارے میں ہم نے معلومات کی وجوہ بھی ملے۔ اب فطری طور سے ان کے رہنے کے مقام کے بارے میں جاننا ہے، جیسے کون سا شہر، محلہ، وغیرہ سوال کریں۔
آپ کہاں رہتے ہیں؟ پوچھنے کے لیے۔

Where do you live ?

(وہیئر ڈو یو لیو ؟)

سوال کریں ؟

یا

Where are you living ?

(وہیئر آر یو لیونگ ؟)

تم کہاں رہے ہو؟ پوچھنا بھی درست ہوگا۔
یہی سوال کوئی آپ سے کرے تو جواب یوں دیں۔

I live in M.A. Jinnah Road.

(اے لیو ان ایم اے جتا روڈ)

میں ایم۔اے جتا روڈ میں رہتا ہوں

یا

I am living in M.A. Jinnah Road

(اے ایم لیونگ ان ایم اے جتا روڈ)

میں ایم۔اے جتا روڈ میں رہ رہا ہوں۔

آپ کا گھر کہاں ہے؟ پوچھنا ہو تو۔

Where is your residence ?

(وہیئر ایز یور رسڈننس ؟)

تمہارا گھر کہاں ہے؟ سوال کریں۔

اس کے جواب میں۔

I am residing in Andheri.

(اے ایم رسیڈنگ ان اندھیری)

میں اندھیری میں رہتا ہوں۔

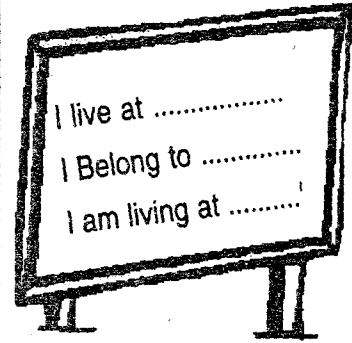
کہہ سکتے ہیں۔



اگر آپ سے کہا جائے۔

Where do you live ?

تو آپ ان میں سے کسی کا بھی استعمال
کر سکتے ہیں۔



آپ کسی دیہات/شہر کے ہیں؟ پوچھنے کے لیے۔

Where are you from ?

(وہیں آریو فرام؟)

آپ کہا سے آئے ہیں؟

یا

Where do you come from ?

(وہیں ڈو یو کم فرام؟)

آپ کہا سے آئے ہیں؟

یا

Which is your home town ?

(ویچ از یور ہوم ٹاؤن؟)

آپ کا ہوم ٹاؤن کہا ہے؟

یا

Which is your native place ?

(ویچ از یور نیٹو پلیس؟)

آپ کہاں کے رہنے والے ہیں؟

ان میں سے کوئی بھی ایک کا انتخاب کریں۔

اگر آپ شارجاہ کے رہنے والے ہیں تو کہیں۔

My home town is Sharjah.

(مے ہوم ٹاؤن از شارجاہ)

میں شارجاہ کا رہنے والا ہوں۔

I Belong to Shahjah.

(آئے بلونگ ٹو شارجاہ)

میں شارجاہ کا رہنے والا ہوں۔

جہاں رہتے ہیں اس کی نشان دہی کرنے کے لیے انگریزی in/at جیسے الفاظ کا استعمال کیا جاتا ہے اب ہم ان الفاظ کا استعمال کیے گئے چند جملے دیکھے گے۔


زیادہ بڑے شہر کے لیے in کا استعمال کریں۔
کالونی / چھوٹے شہر کے لیے At کا استعمال ہوتا ہے۔

اگر کوئی پوچھے۔

Where do you live ?

(وہیں ڈو یو لیو ؟)

آپ کہاں رہتے ہیں ؟
تو کہیں۔



I live at in M.A. Jinnah Road, In Lahore, and you ?

(آئے لیو ایٹ ایم اے جٹا روڈ ان لاہور اینڈ یو ؟)

میں ایم اے جٹا روڈ لاہور میں رہتا ہوں، اور آپ ؟

یا

I live in Lahore at M.A. Jinnah Road and you ?

(آئے لیو ان لاہور ایٹ ایم اے جٹا روڈ اینڈ یو ؟)

میں لاہور کے ایم اے جٹا روڈ میں رہتا ہوں، اور آپ ؟

اب اپنے بارے میں بتائیں۔

I live at in

اگر پوچھا جائے۔

Which place do you belong to ?

(وچ پلیس ڈو یو بلونگ ٹو ؟)

آپ کس دیہات/شہر کے ہیں ؟

یا

Which is your home town ?

(وچ از یور ہوم ٹاؤن ؟)

آپ کا گھر کون سے شہر میں ہے ؟

تو جواب میں کہیں۔

I belong to

(آئے بلونگ ٹو)

آپ کے دیہات/شہر کا نام بتائے۔

یا



I am a native of

(آئے ایم اے نیو آف

مثال کے طور پر، اگر آپ دوہی کے رہنے والے ہیں، تو کہیے۔

I am a native of Dubai.

(آئے ایم اے نیو آف دوہی)

میں دوہی کا باشندہ ہوں

اگر کوئی پوچھے۔

Where do you belong to ?

(وہیئر ڈو یو بلانگ ٹو ؟)

آپ کہا کے باشندے ہیں ؟

تو جواب ہوگا۔

I belong to Dubai.

(آئے بلونگ ٹو دوہی۔)

میں دوہی کا باشندہ ہوں۔

قطر سے دوہی کتنی دور ہے پوچھنے کے لیے سوال کریں۔

How far is Dubai from Qatar.

(ہاو فار ایز دوہی فرام قطر ؟)

دوہی سے قطر کتنا دور ہے۔

تقریباً 400 کلومیٹر کی دوری پر واقع، کہنا ہو تو کہیں۔

It is about 400 kilometers.

(اٹ ازاباؤٹ 400 کلومیٹر ؟)

یہ قریب 400 کلومیٹر فاصلے پر ہے۔

How many hours drive ?

(ہاو مینی اؤرس ڈراؤ ؟)

کتنے گھنٹے کا سفر ہے، پوچھا جائے تو جواب ہوگا۔

It's about 4 hours journey by road.

(اٹس آباؤٹ 4 اؤرس جرنی بائے روڈ)

سڑک راستے سے جائے آپ تو تقریباً 4 گھنٹے لگیں گے۔

اسے ہی مختصر میں

About four hours journey by road.

(اباوت فور اورس جرنی بائے روڈ) کہا جاسکتا ہے۔
وہاں کے موسم کے بارے میں پوچھیں۔

How is the weather there ?

(ہاؤ از ڈا ویدھر ڈیمیر ؟)

وہاں موسم کیسا ہے ؟

”عام طور پر بہت گرمی رات ہی ہیں، کہنا ہوتا۔“

Generally it's quite Hot.

(جنرلی اٹس کوائٹ ہاٹ)

عام طور پر کافی گرم کیئے۔

What is the major occupation of the people ?

(وہاٹ از ڈا میجر آکیویشن آف ڈا پیپل ؟) کہیں لوگوں کا خاص کاروبار کیا ہے ؟ سوال کرنے کے لیے۔

یا

What do people do there ?

(وہاٹ ڈو پیپل ڈو ڈیمیر ؟)

وہاں کے لوگ کیا کرتے ہیں ؟ پوچھا جائے تو جواب ہوگا۔

The major occupation of the people is farming.

(ڈا میجر آکیویشن آف ڈا پیپل از فارمنگ)


زیادہ تر لوگ زراعت کرتے ہیں۔

What language is spoken, there ?

(وہاٹ لیگوئج از اسپوکن ڈیمیر ؟)

وہاں کونسی زبان بولی جاتی ہے۔

یا



Arabic	عربی
English	انگریزی
Urdu	اُردو
Persian	فارسی
Japanese	جاپانی
Chinese	چائیس

For more refer
vocabulary section.

What Language do people speak there ?

(وہاٹ لنگوتج ڈو پیپل اسپیک وہیر ؟)

وہاں کے لوگ کونسی زبان بولتے ہیں ؟

اس کا جواب دینا ہو تو کہیں۔

People speak English & Arabic there ?

(پیپل اسپیک انگلش اینڈ عربی وہیر۔)

They speak English & Arabic.

(دے اسپیک انگلش اور عربی)

English & Arabic is spoken there.

(انگلش عربی از اسپوکن وہیر)

وہاں کے لوگ انگلش عربی بولتے ہیں۔

سوال ہوگا۔

Where does he live ?

or

Where does she live ?

(وہیر ڈز ہی لیو ؟) اور (وہیر ڈز شی لیو ؟)

وہ کہاں رہتا ہے ؟ یا وہ کہاں رہتی ہے ؟

یا

Where do they live ?

(وہیر ڈو دیں لیو ؟)

”وہ کہاں رہتے ہیں۔“

اس طرح کوئی کسی کے بارے میں ہم سے سوال کرے ؟ تو یوں جواب دیجیے۔

They live in Multan at S.Ali Road.

(دیں لیو ان ملتان ایٹ ایس علی روڈ۔)

وہ ملتان میں ایس علی روڈ میں رہتے ہیں۔

یعنی جہاں وہ رہتے ہیں اس جگہ کا نام اور شہر کا نام اور شہر کا حصہ بولیں۔

ہدایت

(۱) آگے کے Lessons (لیسنس یا اسباق) میں مکالمے کے آگے کے سلسلے کو بڑھاتے ہوئے خانگی گفتگو کی مشق ہے۔

(۲) لیکن اوپر دی گئی بات چیت کو آنے کے سامنے کم از کم تین بار دہرا کر مشق کیجئے۔

(۳) آئندہ دن شروع کرنے کے پہلے گزشتہ دن کے سبق کو Recap کیجئے۔

(۴) صحیح تلفظ کے لیے Get CD کا Step 3 والا حصہ دیکھیں۔

آئیں دیکھئے ہم کتنا سیکھے؟

☆ اگر کوئی آپ سے پوچھے۔

Where do you live ?


آپ کیا جواب دیں گے۔

I eat mangoes. ()

I live at M.A. Jinnah Road. ()

I drink tea. ()

☆ اگر آپ کو پوچھنا ہو کہ Rawalpindi سے Peshawar کتنے فاصلے پر ہے، تو آپ کیسے پوچھیں گے۔



☆ اگر آپ سے کوئی پوچھے کہ آپ کی رہائش شہر، کہاں ہے؟ اور آپ کا Home town Riyadh ہے تو آپ کیسے کہیں گے۔

.....

.....

☆ یہاں سے 1400 Muscut گلو میٹر ہے اسے آپ English میں کیسے کہیں گے۔

.....

.....

عملی سبق (Practical Lesson)

انگش میں روزمرہ کے کئی جملے ایسے ہوتے ہیں، جو صرف آپ کے یاد و الفاظ سے مل کر بن جاتے ہیں اور آپ نے احساس کو پوری طرح ظاہر بھی کر دیتے ہیں۔ اگر ہم ایسے جملوں کو دیکھ کر ان کا استعمال اچھی طرح سمجھ لیں اور دماغ میں بیٹھالیں، تو انگش سیکھنے کا آدھا کام تو بغیر گرامر جانے اور بغیر کسی مشقت کے یوں ہی ہو جاتا ہے لحاظاً ہم آپ کو ایسا ہی ایک مجموعہ دے رہے ہیں۔ آپ ان جملوں کو پڑھ کر اچھی طرح سے اپنے دماغ میں بیٹھالیں اور یاد کر لیں۔



Be here tomorrow	بی ہیر ٹومارو	کل یہاں پر رہنا
Obey your elders	اوبے یوئر ایلڈرس	آپنے سے بڑو کا کہنا مانوں
Run Fast	رن فاسٹ	تیز دوڑو
Depends	ڈیپنڈس	منعصر کرتا ہے
Can't Say	کانٹ سے	کہہ نہیں سکتا
Rest assured	ریسٹ اشیورڈ	یقین رکھو
Any how	اینی ہاو	کسی بھی طرح
Why not ?	وہائے ناٹ	کیوں نہیں

Just Coming	جسٹ کمنگ	بس، آیا
Just now	جسٹ ناؤ	بس، ابھی
Very dirty	ویری ڈرنٹی	بہت گندا
What a horror !	وہاٹ اے ہارر	کتنا خطرناک
How Beautiful	ہاؤ بیوٹیفل	کتنا خوبصورت
What's the time ?	واٹس دا ٹائم ؟	کیا وقت ہوا ہے ؟
I'm Glad	اے ایم گلیڈ	میں خوش ہوں
Repeat it	ریپیٹ اٹ	اسے دوہراؤ
Neat & Clean	نیٹ اینڈ کلین	ساف سھترا
How terrible	ہاؤ ٹیریبیل	کتنا خوفناک



STEP - 4

دوستوں،

English Guru کی مدد سے اب تک آپ تعارف کی تین سیزھیاں چڑھ چکے ہیں بات چیت سیکھنے کا بنیادی خیال ہے، بار بار مشق اب میسجول کے مطابق ہم اپنے آشنا شخص سے اپنا پن بڑھانے کے لیے چند خاندان سے متعلق سوال بھی پوچھ سکتے ہیں۔

جیسے :

Could you tell me something about your family ?

(کند یو ٹیل می سمٹھنگ اباؤٹ یور فیملی ؟)

کیا آپ مجھے اپنے خاندان کے بارے میں کچھ بتا سکتے ہیں ؟

اب اس کا انگریزی میں جواب کیسے دینا ہے یہ دیکھے ہمارا بڑا خاندان ہے کہنے کے لیے۔

Ours is a large family.

(اورس از آ لارج فیملی)

ہمارا خاندان بڑا ہے۔

اور اگر بڑا مشترکہ خاندان ہو تو۔

Ours is a small family.

(اورس از آ اسمال فیملی)

ہمارا خاندان چھوٹا خاندان ہو۔ کہیں۔

Our is a large joint family.

(اورس از آ لارج جوائنٹ فیملی)

اگر قدیم رسوروایات و دقیاسی خاندان ہو تو۔


Ours is an orthodox family.

(اورس از این آرتھوڈاکس فیملی) کہیں

جدید خیالات کا خاندان ہے ہمارا۔ کہنا ہو تو کہیں۔

Ours is a modern, liberal family.

(اورس از آ موڈرن، لبرل فیملی)



☆ Grand father مہتر
 میں Grand pa کہتے ہیں۔
 ☆ Father کے لیے Dad یا
 Daddy الفاظ کا بھی استعمال
 کیا جاتا ہے۔
 ☆ Grand Mother مہتر
 میں Grand ma کہتے
 ہیں۔
 ☆ Mother کے لیے Mom یا
 Mummy الفاظ کا بھی استعمال
 کیا جاتا ہے۔



چلیں، اپنے خاندان کے ممبران کے بارے میں کیسے بتانا ہے، یہ دیکھیں۔
 اگر آپ کے خاندان میں آٹھ ممبر ہو تو کہیں۔

There are 8 members in our family.

(دہیئر آر ایٹ میمبرس ان اور فیملی)

ہمارے خاندان میں آٹھ ممبران ہیں۔

There are members in our family.

(دہیئر آر میمبرس ان اور فیملی)

آپ کے خاندان میں جتنے ممبران ہیں وہ کہیں۔

اور اب تفصیل سے کون کون ممبر ہیں، یہ بتانا ہو تو یو کہیں۔

We are six members in our family, My father, My mother, My two sisters
 and a brother besides me.

(وی آر سیکس میمبرس ان اور فیملی، مائے فادر، مائے مدر، مائے ٹو سسٹرز اینڈ ا برادر بی
 سائڈس می۔)

ہمارے خاندان میں ہم چھ افراد ہیں میرے والد صاحب میری والدہ صاحبہ، میری دو بہنیں اور میرے علاوہ ایک
 بھائی۔

اگر آپ اپنے بھائی، بہنوں کے بارے میں کہنا ہو تو۔

I have two brothers and a sister.

(آئی ہیو ٹو برادرز اینڈ ا سسٹر)

میرے دو بھائی اور ایک بہن ہیں۔ کہیں

”ہم دو بھائی اور ایک بہن ہیں“ کہنے کے لیے۔

We are two brothers and a sister.

(وی آر ٹو برادرز اینڈ ا سسٹر) کہیں

آپ کے کتنے بھائی، بہنیں ہیں بتانے کے لیے کہیں

I have brothers and sisters.

(آئی ہیو برادرز اینڈ سسٹرز۔)

میرے بھائی بہنیں ہیں۔

What is your father ?

(واٹ ایز یور فادر)

آپ کے والد صاحب کیا کرتے ہیں ؟

What is he ?

(وہاٹ از ہی ؟)

آپ کے والد صاحب کیا کرتے ہیں ؟

یا

What does your father do ?

(وہاٹ ڈز یور فادر ڈو ؟)

آپ کے والد صاحب کیا کرتے ہیں ؟

Where does he work ?

(ویئر ڈز ہی وِرق ؟)

وہ کہا کام کرتے ہیں ؟

یا

Where is he working ?

(وہیئر از ہی وِرنگ ؟)

وہ کہا کام کر رہے ہیں۔

اوپر دیئے گئے طریقوں میں سے کسی کا بھی استعمال کر آپ اپنے دوست سے اس کے والد صاحب کے بارے میں معلومات حاصل کر سکتے ہیں۔

صرف والد صاحب کے بارے میں ہی نہیں، کسی بھی شخص کے بارے میں اس طرح سے سوال کیئے جاسکتے ہیں آپ کے بھائی کیا کام کرتے ہیں، پوچھنے کے لیے اور دی گئی مثالوں میں Father کی جگہ Brother کہہ کر سوال کیجئے۔ یہی سوال اگر کوئی آپ سے کرے تو جواب کچھ یوں ہوگا۔

He is working in

(ہی از وِرنگ ان

جس انجمن میں وہ کام کرتے ہیں اس کا نام جوڑ لیں۔

مثال کے طور پر

He is working as a doctor with Escorts Hospital.

(ہی از وِرنگ ایس آڈاکٹرز وٹھ ایسکارٹس ہاسپٹل)

وہ ایسکارٹس میں ڈاکٹر ہیں۔

یا

He is a Doctor in Escorts.

(ہی از آڈاکٹر ان ایسکارٹس)


وہ ایسکارٹس میں ڈاکٹر ہیں۔



ہے

a carpenter
a machanic
a doctor
an engineer
a professor
a businessmen
a govt. Servant

(Use small letter as
carpenter, machanic)



آپ کے والد صاحب کیا کرتے ہیں، یہ بتانے کے لیے کہیں۔

He is working as a

(ہی از ورکنگ ایس اے)

خالی جگہ پر پیشے سے متعلق لفظ لکھیں۔

ہدایت

(۱) آگے کے Lessons (لیسنس یا اسباق) میں مکالمے کے آگے کے سلسلے کو بڑھانے کی مشق ہے جس میں عادت کا ذکر ہے۔

(۲) اُوپر دی گئی بات چیت کو اپنے کسی دوست کے ساتھ کم از کم تین بار دہرا کر مشق کیجئے۔

(۳) آئندہ دن شروع کرنے کے پہلے گذشتہ دن کے سبق کو Recap کیجئے۔

(۴) صحیح لفظ کے لیے Get CD کا Step 4 والا حصہ دیکھئے۔

آئیں دیکھیں ہم کتنا سیکھے

Repeat these sentences three times.

- May I know your name ?
- Your name please ?
- Your good name please ?
- What's your name ?
- Could you tell as something about your family ?
- Ours is a large family.
- Ours is small family.
- Ours is a large joint family.
- Ours is a modern, liberal family.
- There are 8 members in our family.
- We are 6 members in our family . My father, My mother, My two sister and a brother besides me.

ہدایت

- I have two brother and a sister.
- We are two brother and a sister.
- I have brothers and sisters.

عملی سبق (Practical Lesson)

پچھلے سبق میں آپ نے کچھ جملے پڑھیں اور یاد کئے، اب آگے کے کچھ جملے آپ کے مجموعہ کو اور پڑھا دیں گے، انہیں بھی دیکھیں۔

Be have your self	بی ہیو یور سیلف	اکساری کا معاملہ کریں
I swear	آئے سویئر	میں قسم کھاتا کھاتی ہوں
What is your opinion ?	وہاٹس یور اوپینین ؟	تمہاری رائے کیا ہے ؟
Who told you ?	ہو ٹولڈ یو ؟	تمہیں کس نے بتایا ؟
Why are you late ?	وہائے آر یو لیٹ ؟	تم دیر سے کیوں آئے ؟
Train is delayed.	ٹرین از ڈیلیڈ	ٹرین دیر سے چل رہی ہے
Flight is on time	فلائٹ از آن ٹائم	فلائٹ وقت پر ہے
Mind your own business	مانڈ یور اؤن بزنیس	آپنے کام سے کام رکھو
It's my money	اٹس مائی منی	یہ میرے پیسے ہیں
Take out the shoes	ٹیک آؤٹ ڈ شووز	جوتے اتار دو
You're fined	یو آر فائنڈ	تمہیں سزا دی جاتی ہے
I will kick you	آئی ول کیک یو	میں تمہیں ماروں گا
Keep smiling	کیپ اسمائلنگ	ہنستے رہو
Hold it	ہولڈ اٹ	اسے پکڑو
Once more	ونس مور	ایک بار اور
Repeat it	ریپیٹ اٹ	اسے دوہراؤ
God knows	گاڈ نووز	خدا جانے
It's lousy	اٹس لاؤجی	یہ ڈھیلا ہے

انگریزی میں

تایا - مانا - موسا - پچھچھا سبھی کو
انکل (Uncle) کہا جاتا ہے۔

چاچی - تائی - مائی - موسی -

پچھی سبھی کو آنت یا آنتی (Anty,

Anut, Auntie) کہا جاتا ہے۔

کسی بھی آدمی کے لیے ادب کو ظاہر

کرنے والا لفظ "سر" (Sir) کا

استعمال کیا جاتا ہے۔

کسی بھی عورت کے لیے ادب کو ظاہر

کرنے والا لفظ "میڈم" (Madam)

کا استعمال کیا جاتا ہے۔

چچیرے - نمیرے - موسیرے -

یا پچھیرے بھائی یا بہن کسی کے لیے

بھی صرف "کزن" (Cousin) لفظ

استعمال میں آتا ہے کزن برادر یا کزن

سسٹر (Cousin brother /

Cousin sister) نہیں۔

شادی شدہ عورت کے نام یا لقب سے

پہلے "مسز" (Mrs.) اور غیر شادی شدہ

عورت کے لیے "مس" (Miss) کا

استعمال شادی شدہ اور غیر شادی شدہ

کسی بھی عورت کے نام یا لقب سے

پہلے کیا جاسکتا ہے۔

STEP - 5

دوستوں،

ہمارے ارد گرد جو لوگ رہتے ہیں ان کے بارے میں اور ہمارے دیہات یا محلے کے بارے میں ہم اوروں سے بات کرتے رہے ہیں ان کے اخلاق کی خوبیوں کا بھی تذکرہ کرتے ہیں۔
آئیں ذرا تفصیل سے دیکھے۔
اب اپنے بارے میں بتائیے۔

Tell me something about yourself.

(ٹیل می سمٹھنگ اباوٹ یور سیلف)

اپنے بارے میں کچھ بتاؤ۔

I am a simple man.

(اے ایم اے سیمپل مین)

میں سیدھا سادا آدمی ہوں۔ کہیں

I am rather shy.

(اے ایم رادر شائے) کہیں

میں ذرا شرمیلہ ہوں۔

I am an optimist.

(اے ایم این اوپٹیمسٹ)

میں باامید ہوں۔

I am a religious person.

(اے ایم اے ریلیجیئس پرسن)

میں ایک مذہبی آدمی ہوں۔



آپ اپنے بارے میں بتانے کے ساتھ اپنے رابطہ میں آنے والے آدمیوں کی اخلاق خوبیاں بھی بتاتے ہیں۔
انسان تو جذباتوں کا پتلا ہے، ہمیں اپنے جذباتوں کو English میں ظاہر کرنا بھی آنا چاہیے، اس لیے ہم جذباتوں کے بارے میں بات کرنے والے ہیں۔

جذبہ کو English میں Feeling (فیئنگ) کہتے ہیں محسوس کرنا کو بھی (Feel) کہتے ہیں۔ اس لفظ کا استعمال کر کے اپنے جذبات کو ظاہر کریں۔

Shy شرمیلہ

Simple سیدھا سادا

Optimist باامید

Pessimist ناامید

Religious مذہبی

Hard working محنتی

Lazy ست، کاہل

Jolly Matured خوش مزاج

Strict سخت

Adamant اڑیل

Cheerful ہنسی منگھ

Innocent بھولا بھالا

اگر آپ کی Personality


ان سے کچھ الگ ہے تو

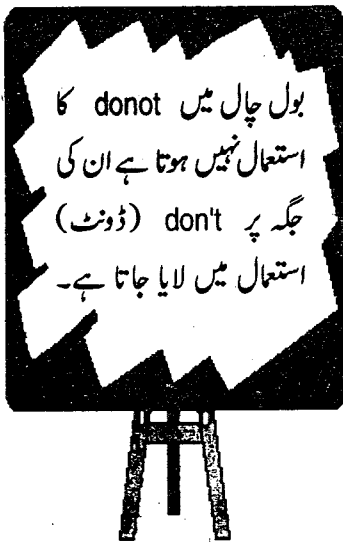
مہربانی کریں یہاں پر لکھیں اس

English word کا

dictionary سے معلوم

کیجئے۔





I feel happy.

(اے فیل ہپی)
میں خوشی محسوس کرتا ہوں۔
اسی طرح

I feel shy

(اے فیل شائے)
مجھے شرم آتی ہے۔

I feel hungry.

(اے فیل ہنگری)
مجھے بھوک لگی ہے۔

I feel thirsty.

(اے فیل ٹھرسٹی)
مجھے پیاس لگی ہے۔

I feel sleepy.

(اے فیل سلپی)
مجھے نیند آرہی ہے۔

I feel tired.

(اے فیل ٹائیڈ)
میں تھکاوٹ محسوس کر رہا ہوں۔
اسی طرح

I feel giddy.

(اے فیل گیڈی)
مجھے چکر آرہا ہے۔

I feel feverish.

(اے فیل فیورش)
لگتا ہے مجھے بخار آنے والا ہے۔

جو کچھ آپ محسوس کر رہے ہیں اسے feel کے ساتھ جوڑ کر بیان کریں۔

کبھی کبھی کچھ کام کرنے میں ہمارا دل نہیں لگتا، اسے انگلش میں بیان کرنے کے لیے۔

I don't feel like

(اے ڈونٹ فیل لائک جملے کا استعمال ہوتا ہے۔)

I don't feel like eating anything.

(اے ڈونٹ فیل لائک ایننگ اینی ٹھنگ)
کچھ کھانے کو دل نہیں کرتا۔

I don't feel, like talking to any body.

(اے ڈونٹ فیل لائک ٹاکنگ ٹو اینی بڈی)
میرا کسی سے بھی بات کرنے کا من نہیں ہے۔

I don't feel like going out.

(اے ڈونٹ فیل لائک گوئنگ آؤٹ)
باہر جانے کو میرا من نہیں کرتا۔

I don't, feel like watching T.V.

(اے ڈونٹ فیل لائک واچنگ ٹی۔وی)
ٹی۔وی دیکھنے کو میرا من نہیں کرتا۔
جو کام آپ کرنا نہیں چاہتے اسے

I don't feel like

کے بعد خالی جگہ میں مناسب لفظ بھر کر بولیں اب ہم اگر کسی کے کردار کے بارے میں بات کرتے ہیں تو کچھ اس طرح کہیں گے۔

My father is very honest.

(مائے فادر از ویری آئیٹ)
میرے والد صاحب بہت ایماندار ہیں۔ کہیں

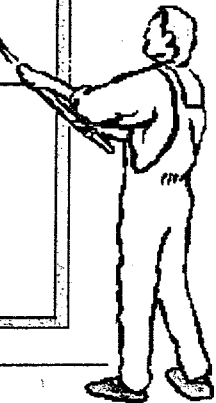
My brother is adamant.

(مائے برادر از ایڈمنٹ)
میرے بھائی بہت ضدی ہیں۔

My sister is very innocent.

(مائے سسٹر از ویری انوسینٹ)
میری بہن بہت بھولی ہے۔

Person	Singular	Plural
First person	I	We
Second Person	You	You
Third person	He/She/it	They



don't کے ساتھ III person singular کی جگہ
doesn't کا استعمال ہوتا ہے۔

My uncle is very hard working.

(مائے انکل از ویری ہارڈ۔ ورکنگ)

میرے چاچا بہت محنتی ہیں۔

My friend is always cheerful.

(مائے فرینڈ از آلویس چیئرفل)

میرا دوست ہمیشہ خوش رہتا ہے۔

ہدایت



(1) آگے کے Lessons (لیسنس یا اسباق) میں مکالمے کے آگے کے سلسلے کو بڑھاتے ہوئے نئے گھر کے بارے میں بتانے کی مشق ہے۔

(2) لیکن اوپر دی گئی بات چیت کو اپنے کسی دوست کے ساتھ کم از کم تین بار دوہرا کر مشق کیجئے۔

(3) آئندہ دن شروع کرنے کے پہلے گذشتہ دن کے سبق کو Recap کیجئے۔

(4) صحیح تلفظ کے لیے Get CD کا Step - 5 والا حصہ دیکھیں۔

آئیں دیکھیں ہم کتنا سیکھے

● Urdu & Arabic to English Dictionary کا استعمال کر اپنی Personality کو معلوم کر چار

Sentences لکھیں اور انہیں دوہرائیں۔

I am a religious person.

.....

.....

.....

● مجھے ابھی بہت بھوک لگی ہے اسے میں کہوں گا

I am feeling very hungry now.

اگر کبھی آپ کو بہت سردی لگ رہی ہو تو اسے آپ English میں کیسے کہیں گے ؟

.....


.....

● مجھے ابھی فلم دیکھنے نہیں جاتا ہے۔ اسے میں کہوں گا

I don't feel like going for a movie, now.

اگر آپ کو ابھی چائے نہیں پینی ہو تو آپ اسے English میں کیسے کہیں گے ؟

.....



عملی سبق (Practical Lesson)

چھوٹے چھوٹے جملوں کو یاد کرنا انگلش بولنے میں کتنا مددگار ہو سکتا ہے یہ آپ کو اب سمجھ میں آ گیا ہو گا کیا آپ نے یہ جملے روزمرہ کی زندگی میں بولنے شروع کر دیئے؟ اگر نہیں، تو آج اور ابھی سے اس کی شروعات کر دیجئے ہم آپ کو مجموعہ بدھانے کے لیے لگاتار جملے دیتے جائیں گے۔

خدا تمہاری مدد کرے مئے گاڈ ہیپ یو May god help you.

کیا تم میرے لیے یہ کر سکتے ہو کین یو ڈو ایٹ فار می؟ Can you do it for me?

مجھے تھوڑی مدد چاہیے۔ آئے نیڈ آ فیور I need a favour.

میں ٹی۔وی دیکھ رہا ہوں آئے ایم واچنگ ٹی۔وی I'm watching T.V.

چینل بدل دو چینج دا چینل Change the channel.

آج میں آرام کر رہا ہوں آئے ایم ریلکسنگ ٹو ڈے I'm relaxing today.

آج چھٹی ہے یہ چھٹی کا دن ہے ایس اے ہولیڈے It's a holiday.

یہ زیادہ قیمت کا ہے ایس ڈیری کا سٹل It's very costly.

اس چیز کی قیمت کیا ہے؟ واہس دا پرائس آف ڈس انٹم؟ What's the price of this item?

مجھے میرا بل دو گیو می مائے بل Give me my bill.

تم زیادہ پیسے لے رہے ہو یو آر چارجنگ مور مانی You are charging more money.

کیا تم یہ گھر تک پہنچا دو گے۔ کین یو ڈیور ڈس ٹو مائے پلیس Can you deliver this to my place



Do it your self.	ڈو اٹ یور سلف	یہ آپ خُذ کرو
It's very far.	اٹس ویری فار	بہت دور ہے
Clean it properly.	کلین اٹ پروپری	اسے اچھے سے صاف کرو
Don't make noise.	ڈونٹ میک نوائس	شور مت کر
Follow my instructions.	فولو مائے انسٹرکشنس	جیسا میں کہوں ویسا کرو



STEP - 6

دوستوں،

آپ نے ابھی ابھی گھر بدلہ ہے اپنے نئے گھر کے بارے میں بتانے کا بھی کامن ہوتا ہے آپسے جاننے والے یا آپ کو بتانے والے سے بات کیسے کریں یہ بھی آپ نے English Guru سے جانئے۔

How is the new house ?

(ہاؤز دا نیو ہاؤس ؟)

نیا مکان کیسا ہے ؟

The new house is convenient.

(دا نیو ہاؤس از کنونینٹ)

نیا گھر آرامدہ ہے۔

The house is airy.

(دا ہاؤس از آیری)

مکان ہوا دار ہے۔

The house is big.

(دا ہاؤس از بگ)

مکان بڑا ہے۔

The house is lovely.

(دا ہاؤس از لولی)

مکان خوبصورت ہے۔

When are you moving to the new house ?

(وہین آر یو موونگ ٹو دا نیو ہاؤس)

نئے مکان میں کب رہنے جا رہے ہیں ؟

How is the water supply ?


(ہاؤز دا واٹر سپلائی ؟)

پانی کی دستیابی کیسی ہے ؟

There is no water problem at all ?

(ڈیمیر از نو واٹر پروبلیم ایٹ آل)

پانی کی دشواری بالکل نہیں ہے۔



BIG, AIRY, BEAUTIFUL,

LOVELY سارے الفاظ مکان

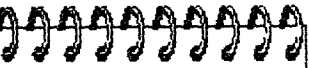
کی خوبی بتاتے ہیں انہیں

ADJECTIVE کہا جاتا ہے

ADJECTIVE کے بارے میں

جاننے کے لیے

GRAMMER SECTION دیکھئے۔



مکان کے لیے (House) کا

استعمال ہوتا ہے گھر کے لیے

(Home) کا استعمال ہوتا ہے

(House) کے آگے "In"

preposition آتا ہے۔

جیسے : I live in a house.

اور Home کے آگے "At"

Preposition آتا ہے۔

جیسے : Feel at home



There is no scarcity of water.

(دہیئر از نو اسکر سیٹی آف واٹر)

پانی کی کوئی کمی نہیں ہے۔

There is a well, But the water is Brackish.

(دہیئر از آویل، بٹ دا واٹر از بریکش)

ایک کنواں ہے لیکن اس کا پانی کھارا ہے۔

The water is hard.

(دا واٹر از ہارڈ)

پانی سخت ہے۔ یعنی کپڑے دھوتے وقت صابن سے جھاگ نہیں نکلتا۔

The water is soft.

(دا واٹر از سافٹ)

پانی ہلکا ہے۔ یعنی کپڑے دھوتے وقت صابن سے خوب جھاگ نکلتا ہے۔

Do you have a garden ?

(ڈو یو ہیو ا گارڈن ؟)

کیا آپ کے یہاں باغیچہ ہے۔

Yes, there is a garden in our home.

(یس دیئر از ا گارڈن ان اڈر ہاؤس۔)

ہاں ہمارے گھر میں ایک باغیچہ ہے۔

How many rooms are there ?

(ہاؤ مینی رومس آر دیئر ؟)

اس میں کتنے کمرے ہیں ؟

There are 3 rooms.

(دہیئر آر 3 رومس)

مکان میں تین کمرے ہیں۔



Do you have parking space.

(ڈو یو ہیو پارکنگ اسپیس)

کیا آپ کے مکان میں پارکنگ کی جگہ ہے ؟

Yes, we have enough parking space.

(یس، وی ہیو انف پارکنگ اسپیس ہے۔)

(ہاں، ہمارے مکان میں پارکنگ کی زیادہ جگہ ہے۔)

How is the approach road ?

(ہاؤ ایز ڈی آپروچ روڈ ؟)
آپ کے مکان تک جانے والا راستہ کیسا ہے ؟

It is not so good.

(اٹ ایز اے ویڑی بیڈ روڈ)
سڑک بہت خراب ہے۔

It is a good road.

(اٹ ایز اے گڈ روڈ)
اچھی سڑک ہے۔

What is the nearest land mark ?

(وہاٹ ایز ڈی نیڑیسٹ لینڈ مارک ؟)
آپ کے نزدیک کون سی جگہ جانی مانی ہے ؟

The nearest land mark is Qutubminar.

(ڈی نیڑیسٹ لینڈ مارک ایز قطب مینار)
نزدیکی جانی مانی جگہ قطب مینار ہے۔

ہدایت

(۱) آئندہ کے Lessons (لیسنس یا اسباق) میں مکالمے کے آگے کے سلسلے کو بڑھاتے ہوئے ریویژن کی مشق ہے۔

(۲) لیکن اوپر دی گئی بات چیت کو آپ نے کسی دوست کے ساتھ کم از کم تین بار دہرا کر مشق کیجئے۔


(۳) آئندہ دن شروع کرنے کے پہلے گزشتہ دن کے سبق کو ضروری دہرائیئے۔

(۴) صحیح تلفظ کے لئے Get CD کا STEP - 6 والا حصہ دیکھیں۔

آئیں دیکھیں ہم کتنا سیکھے

آپ نے گھر کی خوبی بتاتے ہوئے تین Sentences لکھیں اور انھیں زور سے پانچ بار دہرائیئے۔

Landmark کا مطلب
اگر آپ - اپنے گھر کا پتہ
سمجھتے ہیں تو سب سے
نزدیک کی کوئی جانی مانی جگہ
بتاتے ہیں۔ اسی کو
Landmark کہتے ہیں۔




● اگر آپ کو کہنا ہے کہ میرا گھر بہت بڑا اور ہوادار ہے تو آپ کیسے کہیں گے۔

● اپنے دوست سے پوچھئے کہ کیا اس کے گھر میں بچپن ہے؟

عملی سبق (Practical Lesson)

ابھی تک آپ 50 سے زیادہ جملے یاد کر چکے ہیں ابھی بھی کئی جملیں ایسے ہیں، جو آپ کو نہیں آتے ہوں گے۔ گھبرائیے نہیں ہمارا مجموعہ لگاتار آپ کی Language کو Improve کرتا جائے گا۔ اب نیچے لکھے کو یاد کیجئے۔

Sit down	سٹ ڈاؤن	بیٹھ جائیے
Stand up	اسٹنڈ اپ	کھڑے ہو جائیے
Write it	رائٹ اٹ	ایسے لکھیے
Come soon	کم سُن	جلدی آئیے
Work hard	ورک ہارڈ	محنت کرو
Explain me	ایکسپلین می	مجھے سمجھاؤ / بتاؤ
Don't mind	ڈونٹ فار گیٹ	برامت مانو
Don't forget	ڈونٹ فار گیٹ	بھولنا مت
Don't do it	ڈونٹ ڈو اٹ	یہ مت کرو
I am ready	آئے ایم ریڈی	میں تیار ہوں
I agree	آئے اگری	میں تیار ہوں
Actually	ایکچوئلی	حقیقت میں
It depends	اٹ ڈپینڈس	منحصر کرتا ہے
Who knows	ہو نوز	کون جانے
May be	می بی	ہو سکتا ہے
Oh! really	اوہ! ریئلی	اوہ، سچ موع
So what	سو وہاٹ	بھاڑ چہنم میں جاؤ تو کیا؟



STEP - 7

دوستوں،

گذشتہ دنوں آپ نے ایک باہمت قدم اٹھایا ویسے کامیابی کا صابطہ یہی ہے کی جو کچھ آپ کرنے سے ڈرتے ہو اسی کو پہلے کریں۔ اگر انگلش گرو کی بات مان کر آپ نے مسلسل مشق کر لیا ہو تو آپ اب خود کے معیار کو جانچ لیں۔ کوئی باہری شخص آپ کا امتحان نہیں لے رہا ہے، آپ خود اپنا فیصلہ کرنے والے ہیں۔ تو لیجئے آپ کے ہفتہ واری ٹیسٹ کے لئے سوال پیش ہیں، جواب کی جانچ پہلے کے اسباق میں دیئے گئے جوابوں سے ملان کر آسانی سے کی جاسکتی ہے۔ یہی ہے آج کی مشق، لیجئے آرہے ہیں سوال!

آپ کا نام کیا ہے ؟ ? What is your name : میں

آپ:

آپ کیسے ہیں ؟ ? How do you do : میں

آپ:

آپ کے والد کیا کرتے ہیں ؟ ? What is your father : میں

آپ:

آپ کے والد کہاں ہیں ؟ ? Where is your father : میں

آپ:

آپ کہاں رہتے ہیں ؟ ? Where do you live : میں

آپ:

To which place do you belong : میں

آپ:

Which is your home town : میں

آپ کا آبائی شہر کون سا ہے ؟

آپ:

How is the weather like : میں موسم کیسا ہے ؟

آپ:

What is the major occupation of people there : میں

وہاں کے لوگوں کا خاص کاروبار کیا ہے ؟

آپ:



Test Time

☆ آرام سے دھیان دیتے
ہوئے اس ٹیسٹ کو پورا
کیجئے۔
☆ اگر ہو سکے تو کسی دوست
کے ساتھ ایسے پورا کیجئے۔



A.M. / P.M.

(Ante meridian /
Post meridian)

☆ رات کے 12 بجنے کے بعد
وقت کے آگے

(Ante meridian) A.M.

☆ دوپہر 12 بجے بعد آگے رات
12 بجے تک (Post P.M. meridian)
کھٹا جاتا ہے۔

میں : How many members are there in your family ?

آپ کے خاندان میں کتنے ممبران ہیں ؟
..... آپ :

میں : Where did you have your school education ?

آپ :
آپ نے اپنی اسکولی تعلیم کہاں سے حاصل کی ؟
..... آپ :

میں : Could you tell me something about your family ?

آپ :
کیا آپ اپنے خاندان کے بارے میں کچھ بتا سکتے ہیں ؟
..... آپ :
شاید آپ مشکل میں پڑ گئے ہیں اس سوال کا کیا جواب دیں، کیوں ؟
آپ نے جوشق کیا تھا بھول گئے کیا ؟

چھٹے دن کے سبق میں، اپنے خاندان کے بارے میں کیسے معلومات دینا ہے، یہ سمجھایا تھا میں نے آ
..... یاد آیا نہ ؟ اب بولیں کہیں

Ours is

a

We

are

اب اگلا سوال :

میں : What type of person are you ?

آپ کس طرح کے شخص ہیں ؟
..... آپ :

میں : What is your educational qualification ?

آپ کی تعلیمی قابلیت کیا ہے ؟
..... آپ :

میں : Where do you work ?

آپ کہاں کام کرتے ہیں ؟

آپ:

میں : How is your boss ?

آپ کے باس کیسے ہیں ؟

آپ:

میں : How are you feeling ?

آپ کیسا محسوس کر رہے ہیں ؟

آپ:

میں : How is your new house ?

آپ کا نیا گھر کیسا ہے ؟

آپ:

لوگوں کو introduce کرنے کے لئے نیچے لکھی ترتیب اپنائے۔

Junior to senior (۱)

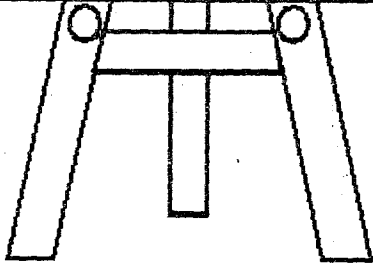
چھوٹے کو بڑے سے آشنا کرائیں۔

Younger to elder (۲)

کم عمر کا بڑی عمر والے شخص کو پہلے آشنا کرائیں۔

Woman to man (۳)

عورت کا آدمی سے پہلے تعارف کرائیں۔




عمل سبق (Practical Lesson)

یاد کئے گئے ابھی تک سارے جملیں حقیقت میں آپ کو انگریزی بولنے میں مددگار ہو رہے ہیں یا نہیں؟ اگر نہیں تو، تو ضرور آپ کہیں نہ کہیں غلطی کر رہے ہیں، کیوں کہ ہماری research کے مطابق 90% انگریزی جاننے والے لوگ زیادہ تر بات چیت میں ان جملوں کا استعمال کرتے ہیں۔

لہذا انہیں بنا کر کے پورے دھیان سے یاد کرتے جائیے۔

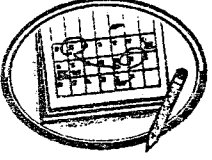
Tell me the truth.	ٹیل می ڈ ٹرٹھ	مجھے سچ سچ بتاؤ
Some other time.	سم اور ٹائم	کسی اور وقت
No one else.	نو ون ایلس	کوئی اور نہیں
Take your time.	ٹیک یور ٹائم	آپنے وقت کے مطابق
As you wish.	از یو ویش	جیسی تمہاری مرضی
Don't be afraid.	ڈونٹ بی افریڈ	ڈر مت
By the way	بائے ڈوے	خیر
Give me a call	گیو می ا کال	مجھے فون کرنا
Call me again.	کال می اگین	مجھے دوبارہ فون کرنا
Call me later.	کال می لیٹر	مجھ سے بعد میں بات کرنا
I've done it.	آئے ہیو ڈن اٹ	میں نے کر لیا ہے
I'm through.	آئے ایم تھرو	میرے لئے کافی ہے
Don't tell a lie.	ڈونٹ ٹیل ا لائی	جھوٹ مت بولو
Do your best.	ڈو یور بیسٹ	اچھے سے اچھا کرو
Can you do it.	کیں یو ڈو اٹ	کیا تم کر سکتے ہو
Do your work.	ڈو یور ورک	آپنا کام کرو
I don't like it.	آئے ڈونٹ لائک اٹ	مجھے یہ پسند نہیں ہے



STEP - 8

دوستوں،

English بولچال میں سوال پوچھنا اور ان کے جواب دینا دونوں ہی ضروری ہے پہلے آپ سیکھے What (وہاٹ) اور Why (وہائے) سے بننے والے سوال :
میں English Guru آپنی پہلی دی گئی صلاح کو پھر سے دہراتا ہوں اور وہ ہے جب بھی بولیں پورا جملہ بنا لے بولیں۔



What date is today ?

(وہاٹ ڈیٹ از ٹو ڈے ؟)

آج کونسی تاریخ ہے ؟

What month is this ?

(وہاٹ منتھ از دس ؟)

یہ کونسا مہینہ ہے ؟

What station is this ?

(وہاٹ اسٹیشن از دس ؟)

یہ کونسا اسٹیشن ہے ؟

What is its name ?

(وہاٹ از اس نیم ؟)

اس کا نام کیا ہے ؟

What do you do ?

(وہاٹ ڈو یو ڈو ؟)

آپ کیا کرتے ہیں ؟

What did he ask you ?

(وہاٹ ڈڈ ہی آسک یو ؟)

اس نے آپ سے کیا پوچھا ؟

What have you done ?

(وہاٹ ہیو یو ڈن ؟)

آپ نے کیا کیا ؟

What کیا

☆ اگر ہمیں کسی چیز انسان وغیرہ کے لیے معلومات کرنی ہو تب ہم سوال What کے ساتھ کرتے ہیں۔

What is your name ?

آپ کا نام کیا ہے ؟



What are you doing ?

(وہاٹ آر یو ڈونگ ؟)

آپ کیا کر رہے ہیں ؟

What is your opinion ?

(وہاٹ از یور اوپینین ؟)

آپ کی کیا رائے ہے ؟

What is your opinion about him ?

(وہاٹ از یور اوپینین اباوٹ ہم ؟)

اس کے بارے میں آپ کی کیا رائے ہے ؟

What is your sister's name ?

(وہاٹ از یور سسٹرس نیم ؟)

آپ کی بہن کا نام کیا ہے ؟

What's her name ?

(وہاٹس ہر نیم ؟)

اس لڑکی کا نام کیا ہے ؟

What do you do on sunday ?

(وہاٹ ڈو یو ڈو آن سنڈے ؟)

آپ اتوار کے روز کیا کرتے ہیں ؟

What will you do ?

(وہاٹ ول یو ڈو ؟)

آپ کیا کریں گے۔

What are you doing ?

(وہاٹ آر یو ڈونگ ؟)

آپ کیا کر رہے ہیں ؟

What have you decided ?

(وہاٹ ہیو یو ڈسائیڈڈ ؟)

کیا فیصلہ کیا ہے آپ نے ؟

What time is it now ?

(دہاٹ ٹائم از اٹ ناو ؟)
اب کتنے بج گئے ہیں ؟

اب جواب کی مشق کریں (وقت کے ساتھ)

It is 9 O'Clock.

(اٹ از نائن او کلاک)
ابھی نو بج رہے۔

It is half past ten.

(اٹ از ہاف پاسٹ ٹین)
ابھی دس بجکر تیس منٹ ہوئے ہیں۔

It is a quarter to 5.

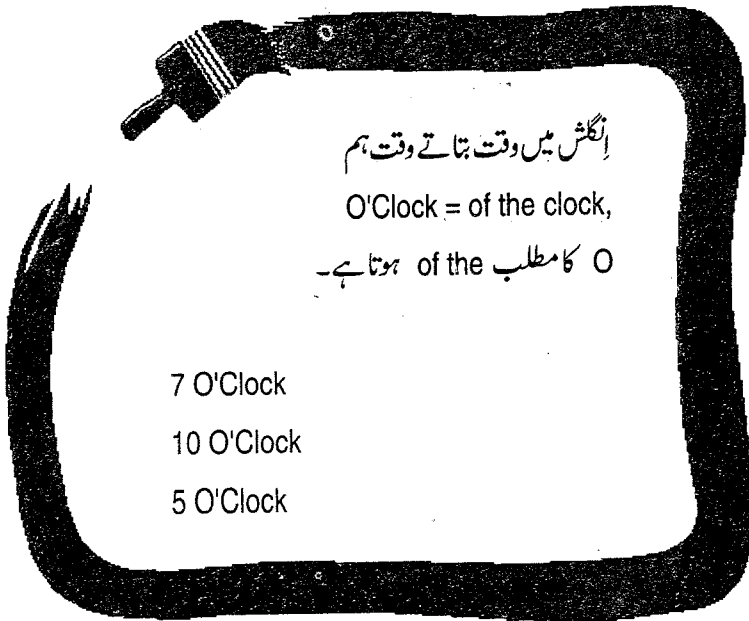
(اٹ از ا کوارٹر ٹو فائیو)
ابھی پونے پانچ بجے ہیں۔

It is 10 minutes to 6.

(اٹ از ٹین مینٹس ٹو سیکس)
ابھی چھ بجنے میں دس منٹ باقی ہیں۔

It is 20 past eight.

(اٹ از ٹوینٹی پاسٹ ایٹ)
ابھی آٹھ بجکر بیس منٹ ہوئے ہیں۔





What do you want ?

(وہاٹ ڈو یو وائنٹ ؟)

آپ کو کیا چاہیے ؟

What is your hobby ?

(وہاٹ ایز یور ہوبی ؟)

آپ کا شوق کیا ہے ؟

What date is today ?

(وہاٹ ڈیٹ ایز ٹوڈے ؟)

آج کی تاریخ کیا ہے ؟

What did you say ?

(وہاٹ ڈڈ یو سے ؟)

کیا کہا آپ نے ؟

What did you buy ?

(وہاٹ ڈڈ یو بائے ؟)

کیا خریدا آپ نے ؟

What work you do ?

(وہاٹ ورک یو ڈو ؟)

آپ کیا کام کرتے ہیں ؟

اب ہم دیکھ گے **Why** کا استعمال

Why is he dull ?

(وہائے ایز ہی ڈل ؟)

وہ کیوں ست ہے ؟

Why is the train late ?

(وہائے ایز دا ٹرین لیٹ ؟)

ٹرین کیوں لیٹ ہیں ؟

Why are you late ?

(وہائے آر یو لیٹ ؟)

آپ دیر سے کیوں آئے ؟

Why are you laughing ?

(وہائے آر یو لافنگ ؟)
آب کیوں ہنس رہے ہیں ؟

Why are you shouting like this ?

(وہائے آر یو شہادنگ لائک ڈس ؟)
ایسے کیوں چلا رہے ہیں آپ ؟

Why are you getting angry unnecessarily ?

(وہائے آر یو گینگ ایگری انیسری ؟)
آپ کیوں خواہ مخواہ غصہ ہو رہے ہیں ؟

Why are you asking me ?

(وہائے آر یو آسنگ می ؟)
آپ مجھ سے کیوں پوچھ رہے ہیں۔

Why do you worry ?

(وہائے ڈو یو وری ؟)
آپ فکر کیوں کر رہے ہیں ؟

Then, why did you call me ?

(دین، وہائے ڈڈ یو کال می ؟)
پھر، مجھے کیوں بلایا آپ نے ؟

Why did you go their ?

(وہائے ڈڈ یو گو دیئر ؟)
آپ وہاں کیوں گئے ؟

Then, why did you ask me to come ?

(دین، وہائے ڈڈ یو آسک می ٹو کم ؟)
پھر، مجھے یہاں آنے کے لیے کیوں کہا ؟

Why did you spend all the money ?

(وہائے ڈڈ یو اسپنڈ آل دامننی ؟)
آپ نے سارے پیسے خرچ کیوں کیئے ؟

Why کیوں

اگر ہمیں کسی بات کی وجہ جاننا ہو تو ہم سوال Why کے ساتھ کرتے ہیں۔

Why are you late ?

تم دیر سے کیوں آئے ؟



Why did you behave like that ?

(وہائے ڈڈ یو بیو لائک دیٹ ؟)

آپ ویسے کیوں پیش آئے ؟

Why do you stare at me ?

(وہائے ڈو یو اسٹیر ایٹ می ؟)

آپ کیوں مجھے گھور رہے ہیں ؟

Why didn't you apply for the job ?

(وہائے ڈڈنٹ یو آپلائے فار دا جاب ؟)

اس نوکری کے لیے آپ نے عرضی کیوں نہیں بھیجی ؟

Why did you resign the job ?

(وہائے ڈڈ یو رسائن دا جاب ؟)

اس کام سے آپ نے استعفا کیوں دیا ؟

Why do you always wear white shirts ?

(وہائے ڈو یو الویس ویئر وائٹ شرٹ ؟)

آپ ہمیشہ سفید شرٹ کیوں پہنتے ہیں ؟

Why are you telling me all this ?

(وہائے آر یو ٹیلنگ می آل ڈس ؟)

یہ سب آپ مجھ سے کیوں کہہ رہے ہیں ؟

Why didn't you inform me ?

(وہائے ڈڈنٹ یو انفارم می ؟)

آپ نے مجھے خبر کیوں نہیں کیا ؟

Why didn't you phone me ?

(وہائے ڈڈنٹ یو پھون می ؟)

آپ نے مجھے فون کیوں نہیں کیا ؟

ہدایت

(۱) آئندہ کے Lessons (لیسنس یا اسباق) میں مکالمے کے آگے کے سلسلے کو بڑھاتے ہوئے

When اور Where سے شروع ہونے والے لفظ کی مشق ہے۔

(۲) لیکن اوپر دی گئی بات چیت کو اپنے کسی دوست کے ساتھ کم از کم تین بار دوہرا کر مشق کیجئے۔

(۳) دوسرا دن شروع کرنے سے پہلے گذشتہ دن کے سبق کو ضرور دوہرائیئے۔

(۴) صحیح تلفظ کے لیے GET CD کا STEP - 4 والا حصہ دیکھیں۔

آئیں دیکھیں ہم کتنا سیکھے۔

• اگر آپ کو اپنے دوست سے پوچھنا ہو کہ اس کی موٹر سائیکل کا رنگ کونسا ہے تو آپ انگلش میں کیا کہیں گے۔

• آپ کی گھر کے بارے میں کیا رائے ہے اسے آپ انگلش میں کیسے پوچھیں گے ؟


• آپ نے کھانا کیوں نہیں کھایا۔ کو انگلش میں کہیں۔



عملی سبق (Practical Lesson)

ابھی تک آنے والے سارے جملے آپ کو بہت آسان لگ رہے ہونگے لیکن یہ صحیح ہے کہ انگلش بولنے والے زیادہ تر لوگ صرف آسان انگلش ہی بولتے ہیں۔ اس لیے ایک بار آپ سب جملے لینگے تو آپ بیشک انگلش بولنے کی شروعات کر دیں گے بس آپ کو اتنا خیال رکھنا ہے کہ انگلش بولنے کا ایک بھی موقع چوکے نہیں۔

Can't say	کانٹ ہے	کہہ نہیں سکتا
Any how	اینی ہاؤ	کسی بھی طرح
Just coming	جسٹ کمنگ	بس آ رہا رہی ہوں
Later on	لیٹر آن	بعد میں (کبھی اور)
Why not	وہائے ناٹ	کیوں نہیں
Just Now	جسٹ ناؤ	فوراً ابھی
Not certain	ناٹ سرٹین	کچھ طے نہیں



It's mine	اِس مائِن	یہ میرا ہے
Very dirty	ویزی ڈرٹی	بہت گندا
Neat and clean	نیٹ اینڈ کلین	صاف ستھرا
Well done	ویل ڈن	بہت اچھا
Don't worry	ڈونٹ وری	فکرمٹ کرو
Excuse me	ایکسکوز می	مجھے معاف کریں
Thanks a lot	تھینکس لٹ	بہت بہت شکریہ
I'm sorry	آئے ایم ساری	مجھے افسوس ہے
Come here	کم ہیئر	یہاں آؤ
Go there	گو دیئر	وہاں جاؤ
Don't Abuse	ڈونٹ ایبوز	گالی مت دو



STEP - 9

دوستوں،

گفتگو کی خاصیت کا اہم حصہ ہے، سوال کرنا۔ گزرے ہوئے دن ہم نے سیکھا What اور Why سے شروع ہونے والے سوال کرنا۔ اب ہم مشق کریں گے Where اور When سے شروع ہونے والے سوال کرنا۔ ان سوالوں میں غور کرنے لائق بات یہ ہے کہ یہ سوال جگہ اور وقت سے متعلق معلومات کے لیے پوچھیں جاتے ہیں، آئیں Where اور When جیسے دیگر انگریزی لفظوں کا استعمال کر سوال کیسے کرنا ہے یہ سیکھیں۔

Where are you coming from ?

(وہیں آ رہے ہو کیا جگہ سے؟)

آپ کہاں سے آ رہے ہیں ؟

Where do you live ?

(وہیں ڈو یو لیو؟)

آپ کہاں رہتے ہیں ؟

Where did you meet him ?

(وہیں ڈڈ یو میٹ ہم؟)

آپ کہاں ملیں ان سے ؟

Where did you keep the book ?

(وہیں ڈڈ یو کیپ دا بک؟)

آپ نے کتاب کہاں رکھی ہے ؟

Where do you buy vegetables ?

(وہیں ڈو یو بائی ویکٹیبلس؟)

آپ کہاں سے سبزی خریدتے ہو ؟

Where is your mother now ?

(وہیں ایز یور مڈر ناؤ؟)

آپکی ماں اب کہاں ہیں ؟

When is your birthday ?

(وہن ایز یور برتھڈے؟)

آپ کا یوم پیدائش کب ہے ؟

Where did you keep that key ?

(وہیں ڈڈ یو کیپ ڈھیٹ کیس؟)

آپ نے وہ چابی کہاں رکھی ہے ؟

کہاں

مقام مظہر الفاظ

کسی بھی چیز، شخص، مقام کے پتہ کے بارے میں جاننے کے لئے ہم Where کا استعمال کرتے ہیں۔

Where is your house ?

(وہیں ایز یور ہاؤس؟)

تمہارا گھر کہاں ہے ؟

کب WHEN

عصر منظر لفظ

When لفظ کا استعمال

وقت سے متعلق جملوں

کے ساتھ ہوتا ہے۔

When you will come ?

(وہن ول دے کم ؟)

تم کب آؤ گے۔

Where do you come from ?

(وہمیر ڈو یو کم فرام ؟)

آپ کہاں کے رہنے والے ہیں ؟

Where are you now ?

(وہمیر آر یو ناؤ ؟)

آپ کہاں پر ہیں ؟

When will they come ?

(وہن ول دے کم ؟)

وہ کب آئیں گے ؟

When are you completing the computer course ?

(وہن آر یو کمپلیٹنگ ڈے کمپیوٹر کورس ؟)

آپ کمپیوٹر کورس کب پورا کرنے والے ہیں ؟

When is the next flight ?

(وہن از ڈے نیکسٹ فلائٹ ؟)

اگلی فلائٹ کب ہے ؟

When did you return from Romania ?

(وہن ڈڈ یو ریٹرن فرام رومانیہ ؟)

آپ رومانیہ سے کب آئے ؟

When did you meet him last ?

(وہن ڈڈ یو میٹ ہم لاسٹ ؟)

آپ ان سے آخری بار کب ملے تھے ؟

When are you going to Oman ?

(وہن آر یو گونگ ٹو اومان ؟)

آپ اومان کب جا رہے ہیں ؟

When will they come ?

(وہن ول دے کم ؟)

وہ لوگ کب آئیں گے ؟

When did you join this course ?

(وہن ڈڈ یو جوائن ڈس کورس ؟)

آپ اس کورس میں کب شامل ہوئے ؟

When did you read your lesson ?

(وہن ڈڈ یو ریڈ یور لیسن ؟)

آپ نے اپنا سبق کب پڑھا ؟

When will you come here ?

(وہن ویل یو کم ہمیر ؟)

تم یہاں کب آرہے ہو ؟

When did you meet John ?

(وہن ڈڈ یو میٹ جان ؟)

تم جان سے کب ملے ؟

Where are you working ?

(وہمیر آر یو ورکنگ ؟)

آپ کہاں کام کرتے ہیں ؟

From where do you purchase the books ?

(فرام وہمیر ڈو یو پرجیز دا بکس ؟)

آپ کتابیں کہاں سے خریدتے ہیں ؟

Where are you living ?

(وہمیر آر یو لینگ ؟)

آپ کہاں رہتے ہیں ؟

From where did you purchase your suit ?

(فرام وہمیر ڈڈ یو پرجیز یوزر سوٹ ؟)

آپ نے آپنا سوٹ کہاں سے خریدا ؟

ہدایت

(۱) آئندہ کے Lessons (لیسنس یا اسباق) میں مکالمے کے سلسلے کو بڑھاتے ہوئے، Who،

Whom، Which یا Whose وغیرہ کی مشق ہے۔

(۲) لیکن اوپر دی گئی بات چیت کو اپنے کسی دوست کے ساتھ کم از کم تین بار دوہرا کر مشق کیجیے۔

(۳) دوسرا دن شروع کرنے سے پہلے گذشتہ دن کے سبق کو ضرور دوہرائیے۔


(۴) صحیح تلفظ کے لیے GET CD کا STEP - 9 والا حصہ دیکھیں۔

آئیں دیکھیں ہم کتنا سیکھے۔

نیچے لکھے جملوں کے تلفظ اردو میں لکھیں۔ جیسے

When did you go to purchase the book ?

(وہن ڈڈ یو گو ٹو پرجیز دا بک ؟)



When are you going to New York ?

When does the show start ?

Where is your house ?

When is your exam ?

When did you come here ?

Where are my specs ?

عملی سبق (Practical Lesson)

ہاں، اب قریب قریب آدھے جملے آپ یاد کر چکے ہیں۔ آپ کو بھی لگ رہا ہوگا کیسے یہ جملے آپ کو اپنی زندگی میں آسانی سے استعمال ہونے لگے۔ لیکن ہمیں یہ سفر یہیں نہیں روکنا ہے آپ کو بنانا ہے، ایک اچھا ”اسپیکر“ اس لیے ہمارے جملے مجموعہ کا فائدہ اٹھاتے جائیں۔

Don't shout	ڈونٹ شاورٹ	چلاؤ مت
Have it	ہیو اٹ	یہ لو
Thank God	تھینک گاڈ	خدا کا شکر یہ
Too good	ٹو گڈ	بہت اچھا
Very bad	ویری بیڈ	بہت برا
What's that ?	دہائس دھیٹ ؟	وہ کیا ہے
I am ok.	ائے ایم اوکے	میں ٹھیک ٹھاک ہوں
Congratulations	کانگریٹولیشن	بہت بہت مبارک ہو
I'm going	آئے ایم گونگ	میں جا رہا ہوں
It's alright	ائٹس آلرائٹ	چلو ٹھیک ہے
I'm coming	آئے ایم کمنگ	میں آ رہا ہوں
Shut the door	سٹ دا ڈور	دروازہ بند کر دو
Open the door	اوپن دا ڈور	دروازہ کھول دو
Go to bed	گو ٹو بیڈ	سونے جاؤ
Get up	گیٹ اپ	اٹھ جاؤ
Keep quiet	کیپ کوائٹ	خاموش رہو
Any thing else	اینی ٹھینگ ایلس	کچھ اور
Of course	آف کورس	کیوں نہیں

STEP - 10

دوستوں،

سوال پوچھنے

اب ہم مشق کریں گے Who, Whom, Which اور Whose سے شروع ہونے والے سوالوں کا۔

کسی کی طرف اشارہ کر کے یہ کون ہے؟ پوچھنا ہو تو Who is he? پوچھیں۔

ذیل میں لکھے سوالوں کو پڑھئے اور مشق کر Use کریں۔

Who are you to command me ?

(ہو آ آر یو ٹو کمانڈ می؟)

تم ہوتے کون ہو مجھے حکم دینے والے؟

Who said ?

(ہو سید؟)

کنے کہا؟

Who is that man standing over there ?

(ہو ا ز دھیٹ مین ا، سٹینڈ اوور دیئر؟)

وہاں جو آدمی کھڑا ہے وہ کون ہے؟

Who are you ?

(ہو آ آر یو؟)

آپ کون ہیں؟

Who told you ?

(ہو ٹولڈ یو؟)

کس نے بتایا آپ کو؟

Who switched of the light ?

(ہو سوئیچڈ آف دا لائٹ؟)

لائٹ کس نے بند کی؟

WHO کون

کسی آدمی کی معلومات کے لئے

Who کا استعمال کرتے ہیں

Who is your teacher ?

آپ کے استاد کون ہیں؟

WHOM
کس شخص کو

کسی شخص کے لیے کوئی کام کیا گیا ہے،
اس کی معلومات جاننے کے لیے
Whom کا استعمال ہوتا ہے۔

Who did you select ?
تم نے کسے پسند کیا ؟

Who called you ?

(ہو کالڈ یو ؟)

آپ کو کس نے بلایا ؟

Who will help you ?

(ہو ویل ہیپ یو ؟)

کون آپ کی مدد کریگا ؟

Who asked you ?

(ہو آسکڈ یو ؟)

آپ سے کس نے پوچھا ؟

Whom do you suspect ?

(ہو م ڈو یو سسپیکٹ ؟)

آپ کو کس پر شک ہے ؟

Who told you that I was not well ?

(ہو ٹولڈ یو دیٹ اے واز ناٹ ویل ؟)

کس نے کہا آپ سے کی میری طبیعت ٹھیک نہیں۔

With whom did you come ?

(وتھ ہوم ڈڈ یو کم ؟)

آپ کس کے ساتھ آئے ؟

Whome should we ask ?

(ہوم شڈ وی آسک ؟)

ہم کس سے پوچھیں ؟

Whome should we call ?

(ہوم شڈ وی کال ؟)

ہم کسے بلائے ؟

Whome shall blame for it ?

(ہوم شیل بلیم فور ایٹ ؟)

اس کے لیے ہم کسے قصور دیں ؟

Whom do we believe ?

(ہوم ڈو وی بلیو ؟)
ہم کس پر اعتماد کرتے ہیں ؟

Which bag is yours ?

(وچ بیگ از یورس ؟)
آپ کا بیگ (جھولا) کون سا ہے ؟

Which is your home town ?

(وچ از یور ہوم ٹاؤن ؟)
آپ کس دیہات / شہر کے ہیں ؟

Which colour do you like ?

(وچ کلر ڈو یو لائک ؟)
آپ کو کون سا رنگ پسند ہے ؟

Which game do you like cricket or football ?

(وچ گیم ڈو یو لائک کرکیٹ اور فٹبال ؟)

Which food you like the most ?

(وچ فوڈ یو لائک دا موست ؟)
آپ کو کونسا کھانا سب سے زیادہ پسند ہے ؟

Which language do you speak ?

(وچ لینگویج ڈو یو اسپیک ؟)
آپ کونسی زبان بولتے ہیں ؟

Which is your car ?

(وچ از یور کار ؟)
آپ کی کار کونسی ہے ؟

Which bus goes to Lahore ?

(وچ بس گوج ٹو لاہور ؟)
کونسی بس لاہور جاتی ہے ؟

WHICH

کونسی

کسی مجمع میں کسی چیز کی الگ
معلومات کے لیے Which کا
استعمال ہوتا ہے۔

Which is your book ?

تمہاری کتاب کونسی ہے ؟

WHOSE
کس شخص کا

کسی چیز یا شخص سے متعلق شخص کے بارے میں معلوم کرنے کے لیے Whose کا استعمال ہوتا ہے۔

Whose pen is this ?
یہ کس کا پین ہے ؟



Which one do you want ?

(وچ ون ڈو یو وانٹ ؟)

کون سا چاہیے آپ کو ؟

Whose book is this ?

(ہوس بک از دھس ؟)

یہ کس کی کتاب ہیں ؟

Whose mistake is it ?

(ہوس مسٹیک از اٹ ؟)

یہ کس کی غلطی ہے ؟

Andy Warhol

Whose signature is this ?

(ہوس سگنچر از دھس ؟)

یہ کس کی دستخط ہے ؟

Whose bike is this ?

(ہوس بانگ از دھس ؟)

یہ کس کی بانگ ہے ؟

Whose mobile is red in color ?

(ہوس موبائل از ریڈ ان کلر ؟)

کس کا موبائل لال رنگ کا ہے ؟

Whose shirt is in the bag ?

(ہوس شرٹ از ان دا بیک ؟)

بیک میں کس کی شرٹ ہے ؟

ہدایت

(۱) آئندہ کے Lessons (لیسنس یا اسباق) میں مکالمے کے آگے کے سلسلے کو بڑھاتے ہوئے

How سے شروع ہونے والے الفاظ کی مشق ہے۔

(۲) لیکن اوپر دی گئی بات چیت کو اپنے کسی دوست کے ساتھ کم از کم تین بار دوہرا کر مشق کیجیے۔

(۳) اگلا دن شروع کرنے کے پہلے گزشتہ دن کے سبق کو Recap کیجیے۔

(۴) صحیح تلفظ کے لیے GET CD کا STEP - 10 والا حصہ دیکھیں۔

آئیس دیکھے ہم کتنا سیکھے۔

● انہیں English میں لکھیں۔

(۱) تم کسے پسند کرتے ہو؟

(۲) تمہاری بہن کون ہے؟

(۳) ان میں سے کون سی گائے تمہاری ہے؟

(۴) تم نے کس سے وعدہ کیا؟

(۵) یہ کس کا کتا ہے؟

(۶) وہ گھر کس کا ہے؟

(۷) آپ کو کس سے ملنا ہے؟

(۸) دوہی کا حاکم اعلیٰ کون ہے؟



عملی سبق (Practical Lesson)

آپ کو لگ رہا ہوگا کہ ہم ہر سبق میں آپ کو اپنے جملے کے مجموعہ کو یاد کرنے پر زور کیوں دے رہے ہیں۔ لیکن اس کا جواب ہم ابھی نہیں دیں گے۔ اس کا جواب جب ہم آپ کو یہ سارے جملے یاد ہو جائیں گے تب خود بہ خود ہی مل جائیگا۔ ابھی تو آپ نیچے کے جملے یاد کیجئے۔

Let's go

لیٹس گو

چلو چلیں

Note down

ناٹ ڈاؤن

لکھو م دھیان میں رکھو

Bring it

برنگ اٹ

یہ لاؤ

Take away

ٹیک اوئے

اسے دور لے جاؤ

Don't move	ڈونٹ موو	پلومت
Shut up	شٹ آپ	چپ رہو
Don't laugh	ڈونٹ لاف	ہنسومت
Next week	نیکسٹ ویک	آئندہ ہفتہ
Next month	نیکسٹ منٹھ	آئندہ مہینہ
Be away	بی اویر	معلومات رکھو
Be careful	بی کیئرفل	خبردار ہو
How long	ہاو لانگ	کتنی دیر
Which way	ویچ وے	کس راستے
Where is	وہیر ایز	کہاں ہے
Believe me	بلیو می	مجھ پر یقین کرو
Be on time	بی آن ٹائم	وقت پر آنا
You're late	یو آر لیٹ	آپ لیٹ ہیں
I know	آئے ناو نو	میں جانتا ہوں



(In Between)

(Spoken English)

Some Basic Facts

انگریزی گفتگو : چند بنیادی قول

دوستوں،

English language کی معلومات، یعنی زبانی علم، یہاں تک کہ صرف و نحو کا علم ایک الگ بات ہے اور اُس زبان کا استعمال کرنا، اُسے معاملات میں لانا، اُس زبان میں آسان اظہار، دوسری بات ہے۔

ہملوگوں میں سے زیادہ تر شخص School Education کے دوران انگریزی زبان کا ابتدائی علم حاصل کر لیتے، انگریزی کے Alphabets (حروف تہجی) لکھنے سے شروعات کرتے ہیں پھر دھیرے دھیرے جملے بنانا سیکھتے ہیں۔ Noun, Pronoun, Verb, Subject, Adverb, Adjective جیسے Part of speech یا تفریق الفاظ کا مطالعہ کرتے ہیں۔ Nursery Rhymes جیسی چھوٹی چھوٹی نظمیں پڑھتے ہیں۔ چھوٹے چھوٹے مضمون پڑھتے ہیں Essay لکھنا سیکھتے ہیں اور مان لیتے ہیں کہ ہمیں انگریزی آتی ہے۔

پھر آتے ہیں کالج میں کچھ معیاری نظمیں Shakespear, John Milton, Herbert Spencer کی پڑھتے ہیں۔ Words worth, shally, keats, چند اعلیٰ معیاری ادب ادبی کہانیاں و ناول وغیرہ بھی پڑھتے، یہ سمجھنے لگتے ہیں کہ اب ہمارا انگریزی الفاظ کا ذخیرہ اتنا منظم ہے کہ زبان پر ہمارا اتنا حق ہو گیا ہے Graduate (گرجویٹ) و کامل (Post graduate degree) حاصل کرنے کے بعد تو حالات اور بھی بے قابو ہو جاتے ہیں۔ ایک سند، ایک پتا، ایک ڈگری ہم نے کمالی ہے۔ انگریزی نہ جاننے والے دیگر کئی لوگوں سے ہم مختلف ہیں، ایسا دوسرے لوگ بھی ہم سے توقع کرنے لگتے ہیں۔

لیکن حقیقت کیا ہے؟ کیا ہم دعوے کے ساتھ کہہ سکتے ہیں کہ ہمیں انگریزی آتی ہے؟ کیا ہم انگریزی میں بولچال آسانی سے کر پاتے ہیں کیا ہم معاملات میں انگریزی اتنی ہی آسانی سے استعمال کر پاتے ہیں جتنی آسانی سے اپنی مادری زبان کا استعمال کرتے ہیں؟ شاید نہیں اور اس کڑوے سچ (Bitter Truth) سے ہمارا مقابلہ تب ہوتا ہے جب سند، ڈگریاں حاصل کر چکے ہمارے جیسے شخص کا انگریزی میڈیم کے اسکولوں، کانویٹ میں پڑھیں زیادہ تر کم عمر کے سند کے نظریہ سے کم قابلیت والے گٹ پٹ کر کے انگریزی بولنے والے شخصوں سے کام پڑھتا ہے یا کسی غیر ملکی (چاہے انگریزی زبان داں ہو یا نہ ہو) سے English میں بات کرنے کی ضرورت آتی ہے۔ We find ourselves at sea. ہم اپنے آپ کو ہر طرح سے انجانی اجنبی سطح پر کھڑا پاتے ہیں۔ اندر ہی اندر سے دبے سے جاتے ہیں۔

آخر کیوں؟ ایسا کیوں ہوتا ہے؟

جب کبھی ایسا موقع آتا ہے جب سامنے والا شخص بغیر اعلیٰ آسانی سے لٹکے جھلکے لگا کر یا مادری زبان کے جیسا ہی روانی سے، بغیر اعلیٰ، فطری اندازہ سے English میں آپ سے بات کرنا شروع کر دیتا ہے اور آپ.....؟

انک انک کر، سوچ سوچ کر الفاظ کو ٹٹولتے ہوئے Grammer کے اصول لگا۔ لگا کر آ، آ اردو میں سوچ کر English میں Translate کرتے ہوئے کتابی انگلش میں بات کرنے کا۔

آپ کو پورا دھیان رکھنا پڑتا ہے کہیں اس۔ پاس والے اشخاص یا سامنے والے آدمی یہ نہ سمجھ لیں یا مان لیں کی آپ کو تو انگریزی آتی ہی نہیں زبردستی ڈگریاں لٹکائے گھوم رہے ہیں۔ من ہی من آپ بتائیں کیا کیا سوچنے لگتے ہیں؟ آخر وجہ کیا ہے؟ اپنے بولی سیکھی ہے، گرامر سیکھا ہے، ذخیرہ الفاظ آپ کے پاس ہے، پڑھا ہے English book آسانی سے پڑھ جاتے ہیں، پھر بھی یہ حالت کیوں؟ کیا آپ نے کبھی خیال کیا ہے؟

وجہ صاف ہے۔

(۱) آپ نے English سیکھنے کی شروعات مادری زبان کی طرح نہیں کی۔ کیا کوئی بچہ آپنی مادری زبان سیکھنے کی شروعات (Alphabets) سے کرتا ہے؟ کیا وہ پہلے گرامر سیکھتا ہے Noun, Pronoun کی Definitions دیتا ہے؟ کیا آپ نے اردو یا آپنی بولی اسی طرح سیکھی ہے؟ کیا بولی کی شروعات لکھ کر یا رسم خط سیکھ کر ہوتی ہے؟ نہیں؟

(۲) کیا آپ کے اس پاس کا ماحول Spoken English سیکھنے کے معقول ہے؟ خاندان کے کتنے اشخاص English میں گفتگو کرتے ہیں؟ آفیسوں، اسکولوں میں، بازار میں کتنا کام پڑھتا ہے؟ آپنی بولی / زبان جاننے والوں کے ساتھ آپ کی بات چیت English میں ہی ہو پاتی ہے کیا؟ نہیں؟ لیکن آج کا ماحول بدل گیا ہے۔

(Globalisation) کے آج کے زمانے میں آپ بے بس ہیں English میں Communication کرنے کے لیے آج سے دس پانچ سال پہلے کی اور آج حالات میں رات دن کا فرق آ گیا ہے۔

(۳) ہم نے پڑھ کر English بولنا سیکھا ہے، یعنی جیسا Book میں چھپا ہے ویسا ہی پڑھ کر بولنے کی کوشش کرتے ہیں۔ ہم بولتے ہیں ایک ایک حرف، لفظ، واضح الگ الگ جیسا چھپا ہے۔ لفظوں کے دوران میں فاصلہ (gap) رکھتے ہوئے۔ آخر اردو میں بھی تو ہم ویسا ہی کرتے ہیں۔ English کی کیا کہیں۔ ہماری آپنی بولی اور علاقے کا تاثر تو ہمارے اردو تلفظ پر بھی پڑتا ہے۔ لہجہ اور آواز چڑاؤ بدل جاتا ہے علاقائی سطح پر۔ کہتے ہیں نہ ہر بارہ میل پر بولی بدل جاتی ہے ایسا نہیں ہے کی English میں ایسا نہیں ہے۔

گریٹ برٹین کے ہی مختلف حصوں میں English بولنے کا لہجہ (Accent) مختلف ہے۔

الگ الگ ہے لیکن علاقے و زبان کے تاثر کی باریکیوں میں نہ جا کر ہر ایک زبان کا ایک انداز ضرور ہوتا ہے ہمیں اس کے حقیقی انداز کو تسلیم کرنا چاہیے اور اپنا نصب العین ”آسان روانی“ (Smooth Flow) تک محدود رکھنا چاہیے۔

(۴) بولتے وقت Grammer پر توجہ دینا بھی انک انک کر English بولنے کا بہت بڑا سبب ہے۔ کیا ہم آپنی مادری زبان کے صرف نحو کے اصولوں کے مطابق جملے بنا کر ہی اسے معاملات میں لاتے ہیں؟ نہیں تو

پھر English میں بھی گرامر پڑھتی توجہ کیوں؟ کتابی زبان کا سہارا لینا ضروری تو نہیں۔ اس کا علاج ہے آسان بات چیت کی انگریزی سُننا یا پڑھنا۔ سننے کے لیے آج کال ٹیلیویشن پر آنے والی انگریزی فلمیں سیریل وکٹی پروگرام خبریں وغیرہ ہے۔ مسلسل سننے پر مشق آسان ہو سکتا ہے۔ بازار میں مسلسل Paper, Cartoons, News, Story books, English Novels آپ پڑھیں آپ کی صلاحیت میں اضافہ ضرور ہوگا۔

(۵) Spoken English میں آپنی صلاحیت میں اضافہ کے لیے اعلیٰ معیاری لٹریچر نظم کو بلند آواز سے پڑھنے کی کوشش بھی ایک سبب ہے جو زبان کی روانی میں خلل ڈالتا ہے۔ اس کا سبب یہ ہے کہ انگریزی کے لفظ جیسے لکھے جاتے ہیں، اسی طرح بولے نہیں جاتے۔

Cut کٹ، ہوتا ہے لیکن Put پُٹ ہو جاتا ہے English Conversation میں ہر ایک لفظ برابر بہت (مساوی شکل) سے زور دے کر نہیں بولا جاتا اسی طرح ہر ایک لفظ کو الگ الگ بولنے کے رسم و رواج (روایتیں) بھی English کی نہیں ہے۔ یہ انگریزی بولنے کا بناوٹی انداز ہے۔

اس مضمون (تحریر) کے دوسرے حصے میں ہم فطری روانی (Natural Fluency) سے انگریزی میں بات چیت کے فارمولے پر تفصیل سے گفتگو کریں گے لیکن پہلی اور ذہن میں رکھنے لائق یا حفاظت کرنے لائق شرف، زیادہ سے زیادہ استعمال۔ اگر English میں سہولت سے Communicate کرنا ہے تو زبردستی بولیں۔ بولتے رہیں۔ آس پاس والے لوگوں سے بھی گزارش کیجیے سیکھنے کے لیے کوئی زبان بُری نہیں ہوتی مشق کا تسلسل اور استعمال کی زیادتی سے آپ آہستہ آہستہ English میں سوچنے بھی لگیں گے تب آپ Spoken English میں زیادہ راحت محسوس کریں گے۔

STEP - 11

دوستوں،

English Guru (Ustad) کا کہنا ہے کی صرف ایک (ہاؤ) How لفظ الگ الگ طرح سے استعمال کرنے پر کتنی ہی طرح کے احساس و سوالوں کو پوچھنے کے کام آسکتا ہے اس کے الگ الگ استعمال کی مشق اس طرح کریں۔

How is this ?

(ہاؤ از دھس ؟)

یہ کیسا ہے ؟

How is the movie ?

(ہاؤ از دامووی ؟)

پکچر کیسی ہے ؟

How did you get there ?

(ہاؤ ڈڈ یو گیٹ دہیر ؟)

تم وہاں کیسے پہنچے ؟

How often do you go there ?

(ہاؤ آفن ڈو یو گو دہیر ؟)

آپ کب کب وہاں جاتے ہیں ؟

How did you reach there ?

(ہاؤ ڈڈ یو ریچ دہیر ؟)

آپ وہاں کیسے پہنچے ؟

How do you find the course ?

(ہاؤ ڈو یو فائنڈ دا کورس ؟)

یہ کورس کیسا لگا ؟

How can I know that ?

(ہاؤ کین آئی نو دیٹ ؟)

وہ مجھے کیسے معلوم ؟

How is your friend robert ?

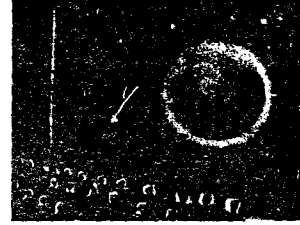
(ہاؤ از یوز فرینڈ رابرٹ ؟)

آپ کے دوست رابرٹ کیسے ہیں ؟

How did they escape ?

(ہاؤ ڈڈ ڈے ایسکیپ ؟)

وہ کیسے بچ نکلے ؟



How much is it ?

(ہاؤ مچ ازاٹ ؟)

یہ کتنا ہے ؟

How long with you wait ?

(ہاؤ لونگ ول یو ویٹ ؟)

آپ کتنی دیر انتظار کریں گے ؟

How do you know that ?

(ہاؤ ڈو یو نو دھیٹ ؟)

وہ تمہیں کیسے معلوم ؟

How did you convince them ?

(ہاؤ ڈڈ یو کنونس ڈیم ؟)

آپ نے انہیں کیسے یقین دلایا ؟

How many brothers do you have ?

(ہاؤ منی بردرس ڈو یو ہیو ؟)

آپ کے کتنے بھائی ہیں ؟

How did you locate the office ?

(ہاؤ ڈڈ یو لوکیٹ دا آفس ؟)

آپ نے اس آفس کا پتہ کیسے لگایا ؟

How far is Nainital from here ?

(ہاؤ فار ازا نینیتال فرام ہیر ؟)

یہاں سے نینیتال کتنی دور ہے ؟

How many rooms are there in that house ?

(ہاؤ منی رومس آر دہیر ان ڈیٹ ہاؤس ؟)

اس گھر میں کتنے کمرے ہیں ؟

How are the children ?

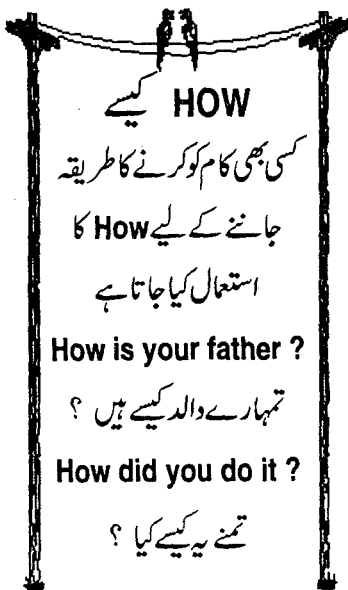
(ہاؤ آر دا چلڈرن ؟)

بچے کیسے ہیں ؟

How will you go there ?

(ہاؤ ول یو گو دہیر ؟)

تم وہاں کیسے جاو گے ؟



How is she ?

(ہاؤ ازشی ؟) وہ کیسی ہے ؟

How does he go to college ?

(ہاؤ ڈز ہی گو ٹو کالج ؟)

وہ کالج کیسے جاتا ہے ؟

How does the oven work ?

(ہاؤ ڈز دا اون ورک ؟)

اون کیسے کام کرتا ہے ؟

How will you come ?

(ہاؤ ول یو کم ؟) تم کیسے آؤ گے ؟

How to open this ?

(ہاؤ ٹو اوپن ڈس ؟)

اسے کیسے کھولتے ہیں ؟

How to put water in water bottle ?

(ہاؤ ٹو پٹ واٹر این واٹر باٹل ؟)

پانی کو پانی کی بوتل میں کیسے ڈالتے ہیں ؟

How to book a ticket ?

(ہاؤ ٹو بک آ ٹکٹ ؟)

ٹکٹ کیسے بک کرتے ہیں ؟


How are the children ?

(ہاؤ آر دا چلڈرن ؟) بچے کیسے ہیں ؟

How to prepare tea ?

(ہاؤ ٹو پریپیر ٹی ؟)

چائے کیسے بناتے ہیں ؟



ہدایت

(1) آگے کے Lessons (لیسنس یا اسباق) میں مکالمے کے آگے کے سلسلے کو بڑھاتے ہوئے


گزارش، حکم، ہدایت دیئے جا رہے ہیں۔

(2) لیکن اوپر دی گئی بات چیت کو اپنے کسی دوست کے ساتھ کم از کم تین بار دہرا کر مشق کیجئے۔

(3) آئندہ دن شروع کرنے کے پہلے گزشتہ دن کے سبق کو ضروری دہرایئے۔

(4) صحیح تلفظ کے لیے GET CD کا STEP - 11 والا حصہ دیکھیں۔





آئیں دیکھئے ہم کتنا سیکھے۔

● ان جملوں کو English میں لکھیں۔

(۱) وہ اسکول کیسے جاتا ہے؟

(۲) تم نینتال کیسے پنچے؟

(۳) تمہیں مہمانوں کا استقبال کیسے کرنا چاہئے؟

(۴) کھیر کیسے بنائی جاتی ہے؟

(۵) موسم کیسا ہے؟

عملی سبق (Practical Lesson)

اب آپ اتنے جملے یاد کر چکے ہیں کی کئی جملوں میں آپ کو Confusion ہو رہا ہوگا اور کئی آپ بھول بھی رہے ہونگے۔ لیکن اس سلسلے کو آپ روکیئے نہیں۔ اگر آپ کچھ جملے بھولیں تو انہیں آئینے کے سامنے کھڑے ہو کر پڑھ کر بولیں، تاکہ وہ آپ کو اچھے سے یاد ہو جائیں۔ پھر نیچے دئے جملے حفظ کریں۔

Think again	تھنک اگین	دوبارہ سوچ
Try again	ٹرائے اگین	دوبارہ کوشش کریں
Leave it	لیو اٹ	چلو چھوڑو
Give it up	گیو اٹ اپ	اسے چھوڑ / ترک کر دو
Forget it	فارگیٹ اٹ	اسے بھول جاؤ
Keep it up	کیپ اٹ اپ	اسے جاری رکھو
That's wonderful	ڈھٹس ونڈرفل	وہ شاندار ہے
Don't blame	ڈونٹ بلیم	الزام تراشی مت کرو
You're great	یو آر گریٹ	آپ اعلیٰ ہیں
What a movie	واٹ ا موی	شاندار فلم ہے
Can you bet	کیں یو بیٹ	کیا تم شرت لگا سکتے ہو
My dear	مائے ڈیر	میرے پیارے
Any news	اینی نیوز	کوئی خبر
By chance	بائے چانس	قسمت سے
It's beautiful	اٹس بیوٹیفل	یہ خوبصورت ہے
Very handsome	دیری ہینڈسم	بہت خوبصورت
Be quiet	بی کوائٹ	خاموش رہو



STEP - 12

دوستوں،

ہمیں دن بھر میں کئی بار گزارش، ہدایت، حکم دینے پڑتے ہیں۔ مہربانی کر کے مدد کریں۔ بجلی کے آلات سے چھیڑ چھاڑ نہ کریں، ریلوے، اسٹیشن جا کر رڈروشن کرادیں وغیرہ۔ ایسے کئی جملے ہیں جنہیں ہمیں انگریزی میں کہنا آنا ضروری ہے اس لیے اب ہم ایسے ہی جملوں کی مشق کریں گے۔

Draw the curtain.

(ڈرا ڈا کرٹین)

پردہ کھینچ دو۔

Do you work.

(ڈو یور ورک)

آپنا کام کرو۔

Stop the car.

(اسٹوپ ڈ کار)

کار روکو۔

Switch on the light.

(سویچ آن د لائٹ)

بجلی جلا دو۔

Don't repeat it in future ?

(ڈونٹ ریپیٹ ایٹ این فیوچر)

مستقبل میں ایسا مت کرنا۔

Post the letter.

(پوسٹ ڈ لیٹر)

خط ڈال دو۔

Don't be silly.

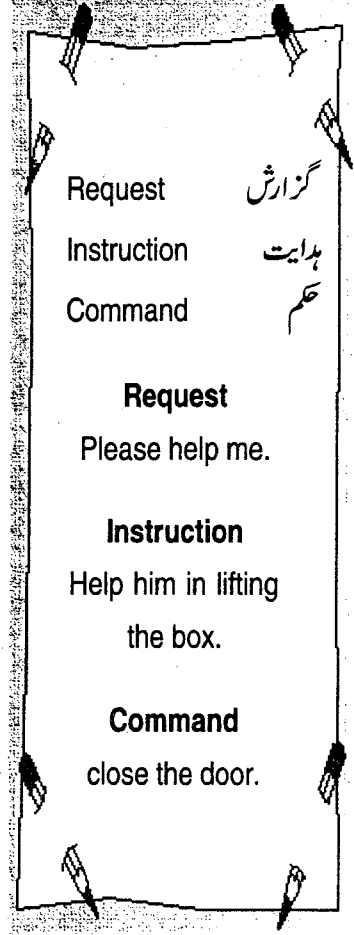
(ڈونٹ بی سیلی)

بیوقوف مت بنو۔

Be punctual.

(بی پانکچول۔)

وقت کی پابندی کریں۔





Don't pluck the flower.

(ڈونٹ پلک دا فلاور)

پھول مت توڑو۔

Lock the door.

(لاک د ڈور)

دروازے پر تالا لگاؤ۔

Forget the past.

(فارگیٹ ڈ پاسٹ)

بیتی بالتو کو بھول جاؤ۔

Listen to me.

(لسن ٹو می)

میری بات سنو۔

Mind your tongue.

(مانڈ یوئر ٹنگ)

آپنی زبان سنبھال کر بات کرو۔

Keep in mind.

(کیپ ان مانڈ)

یاد رکھو۔

Close the door.

(کلوز ڈ ڈور)

دروازہ بند کرو۔

Meet me tomorrow.

(میٹ می ٹومارو)

کل مجھ سے ملیں۔

Attend to the phone.

(انینڈ ٹو ڈ فون)

فون اٹھاؤ۔

Arrange the books in order.

(ارینج ڈ بکس ان آرڈر)

کتابوں کو صحیح طرح سے جماؤ۔

Bring them here.

(برنگ دیم ہیئر)

انہیں یہاں لے آؤ۔

Wake him up.

(وکیک ہم آپ)

اسے جگاؤ۔

Put on your shirt.

(ہٹ آن یور شرٹ)

آپنی قمیض پہنو۔

Pay the bill.

(پے ڈیل)

بیل ادا کرو۔



Meet them in person.

(میٹ دیم ان پرسن)

ان سے رو برو ملو۔

Get up!

(گیٹ آپ!)

اٹھو!

Get ready quickly.

(گیٹ ریڈی کویکلی)

جلدی تیار ہو جاؤ۔

Takes these pills for three days.

(ٹیکس ڈھیس پلس فار تھری ڈیز)

یہ گولیاں تین دن تک لو۔

Take him and show around the city.

(ٹیک ہم اینڈ شو اراؤنڈ ڈی سیٹی)

اسے شہر گھومانے لیجاؤ۔

Send him out.

(سینڈ ہم آؤٹ)

اسے باہر بھیجو۔

Switch of the T.V.

(سوچ آف ڈی۔وی)
ٹی۔وی بند کر دو۔

Keep the change.

(کیپ ڈ چینج)
پتھناتم لیلو۔

Note the address.

(نوٹ ڈ ایڈریس)
پتہ نوٹ کر لو۔

کسی کام کو کرنے کے لیے جب ہم کسی سے کچھ کہتے ہیں اسے Instruction کہتے ہیں۔ کسی کام کو نہ کرو کہنے کے لیے Don't do انگلش جملہ کا حصہ کام آتا ہے۔

میرا انتظار کرو کہنا ہو تو Wait for me (ویٹ فار می) کہیں اور میرا انتظار نہ کریں کہنا ہو تو Don't wait for me (ڈونٹ ویٹ فار می) کہیں۔

Don't go there.

(دونٹ گو ڈیر)
وہاں مت جاؤ۔

Don't quarrel with him.

(دونٹ کواریل وٹھ ہم)
اس کے ساتھ مت جھگڑو۔

Don't move around with him.

(دونٹ موو اراؤنڈ وٹھ ہم)
اس کے ساتھ آنا جانا مت رکھو۔

Don't talk about that.

(دونٹ ٹاک آباؤٹ دیٹ)
اُس کے بارے میں بات مت کرو۔

Don't make me angry.

(دونٹ میک می اینگری)
مجھے غصہ مت دلاؤ۔

Do not - Don't

Do لفظ کے ساتھ Not
جوڑنے پر منفی جملے بنتے ہیں۔

بول چال میں 'do not' کے
جگہ پر 'Don't' (دونٹ)
استعمال میں لایا جاتا ہے۔

Don't talk to me.

(دونٹ ٹاک ٹو می)
مجھ سے بات مت کرو۔

Don't waste my time.

(دونٹ ویسٹ مائے ٹائم)
میرا وقت برباد مت کرو۔

Don't eat, too much.

(دونٹ ایٹ ٹو میچ)
زیادہ مت کھاؤ۔

Don't spend all the money.

(دونٹ اسپنڈ آل ڈ منی)
سارے پیسے خرچ مت کرو۔

Don't keep the door open.

(ڈونٹ کیپ ڈ ڈور اوپن)
دروازہ کھلا مت رکھو۔

Don't beat about the bush.

(ڈونٹ بیٹ اباؤٹ ڈ بش)
گھوما پھرا کر بات مت کرو۔

ہدایت

(۱) آگے کے Lessons (لیسنس یا اسباق) میں مکالمے کے آگے کے سلسلے کو بڑھاتے ہوئے

Introgative Sentences کی مشق ہے۔

(۲) لیکن اوپر دی گئی بات چیت کو اپنے کسی دوست کے ساتھ کم از کم تین بار دوہرا کر مشق کیجیے۔

(۳) آئندہ دن شروع کرنے کے پہلے گزشتہ دن کے سبق کو Recap کیجیے۔


(۴) صحیح تلفظ کے لیے GET CD کا STEP - 12 والا حصہ دیکھیں۔

آئیں دیکھیں ہم کتنا سیکھیں۔

● مندرجہ ذیل جملوں میں سے ہدایت (Instruction) گزارش (Request) حکم (Command)

پہچانے۔

- (1) Please come here
- (2) Attempt any 5 questions
- (3) Don't make noise



- (4) No entry with out permission
- (5) Stand up
- (6) Take your dinner
- (7) Please pass that book
- (8) Don't go there
- (9) Because of dogs
- (10) Please come in queue

عملی سبق (Practical Lesson)

کبھی مشکل کبھی آسان جملوں کا سلسلہ تو یوں ہی ہوتا ہے۔ کیوں کہ جملے منحصر کرتے ہیں آپ کی Actions اور آپ کے خیالات پر۔ آپ کو دھرے دھرے پہلے ان پر Command کرنا ہے پھر آگے دیکھیں گے کہ یہ کیسے تیار ہوتے ہیں۔

Hold on	ہولڈ آن	تھوڑا روکو / ذرا ٹھہرو
Stop it	اسٹاپ اٹ	بند کرو
How sad	ہاؤ سڈ	کتنے غم کی بات ہے
Don't Argue	ڈونٹ آرگيو	بحث مت کرو
What happened	واٹ ہپنڈ	کیا ہوا
Catch me	کیچ می	مجھے پکڑو
Take me	ٹیک می	یہ لو
Bring that	بریگ ڈیٹ	وہ لاؤ
Switch off	سویچ آف	سویچ بند کرو
Put on	پٹ آن	پہن لو
Weekend	ویکیینڈ	سینچر / ہفتہ
Last week	لاسٹ وک	گذشتہ ہفتہ
Let's meet	لیٹس میٹ	چلو ملتے ہیں
Doesn't matter	ڈونٹ مٹر	کوئی بات نہیں
Try again	ٹرائے اگین	پھر کوشش کرو
Let's watch	لیٹس واچ	چلو دیکھیں
It's nice	اٹس نائس	بہت اچھا
Switch on	سویچ آن	سویچ چالو کر دو



STEP - 13

دوستوں،

سوالیہ جملے انگریزی میں Introgative sentence کہلاتے ہیں ان جملوں کی شروعات is, are, am, معاویں افعال کو شروع میں رکھ کر کی جاتی ہیں ان کا جواب بھی آسانی سے Yes یا No کہہ کر دیا جاسکتا ہے۔ آئیے اسی طرح کے جملوں کی مشق کریں۔

Is he at home ?

(از ہی ایٹ ہوم ؟)

کیا وہ گھر پر ہے ؟

Is it true ?

(از اٹ ٹرو ؟)

کیا یہ سچ ہے ؟

Is this seat vacant ?

(از دس سیٹ ویکینٹ ؟)

کیا یہ سیٹ خالی ہے۔

Is he your relative ?

(از ہی یور ریلیٹو ؟)

کیا یہ آپ کا رشتہ دار ہے ؟

Is the shop open ?

(از دا شاپ اوپن ؟)

کیا دکان کھلی ہے ؟

Is she your sister ?

(از شی یور سسٹر ؟)

کیا وہ آپ کی بہن ہے۔

Is your wife employed ?

(از یور وائف امپلائڈ ؟)

کیا آپ کی بیوی کہیں کام کرتی ہیں ؟

Is this Dadar ?

(از دس دادر ؟)

کیا یہ دادر ہے ؟

IS

is کا مطلب ”ہے“ ہوتا ہے یہ کسی چیز، شخص، جگہ، وقت، وغیرہ کی موجودہ حالات بتاتا ہے اس طرح کے جملوں میں "is" اہم کام کرتا ہے۔ اور اس طرح کوئی جملہ فعلی نہیں ہوتا یہ فعل صرف واحد فاعل، جگہ، زمانہ احساس، چیز وغیرہ کے لئے ہی استعمال ہوتا ہے۔

**What, When, Where,
Which, Who, How**

وغیرہ لفظ سوالیہ لفظ کہلاتے
ہیں۔ لیکن ان کے علاوہ بھی سوال
کے جاسکتے ہیں۔

Is are am وغیرہ کا استعمال
سے جو سوال بنتے ہیں انہیں

Introogative Sentences

کہتے ہیں۔

Is it useful ?

(اٹ از یوسفل ؟)

کیا یہ کارآمد ہے ؟

Is this your pen ?

(از دس یوزر پن ؟)

کیا یہ تمہارا پن ہے ؟

Is this important ?

(از دس ایمپارٹنٹ ؟)

کیا یہ ضروری ہے ؟

Is he your husband ?

(از ہی یوزر ہسبنڈ ؟)

کیا وہ تمہارا شوہر ہے ؟

Is it worth 1000 Rs. ?

(از اٹ ورث 1000 روپیز ؟)

کیا یہ ہزار روپیے کے لائق ہے ؟

Is your house locked ?

(از یوزر ہاوس لاکڈ ؟)

کیا تمہارے گھر پر تالا لگا ہوا ہے ؟

Are you Mr. Sheikh ?

(آر یو مسٹر شیخ ؟)

کیا آپ شیخ صاحب ہیں ؟

Are you employed ?

(آر یو ایمپلائڈ ؟)

کیا آپ نوکری پر ہیں ؟

Are you awake ?

(آر یو اوکیک ؟)

کیا آپ جاگے ہیں ؟

Are they your relatives ?

(آر دے یوزر ریلیٹوس ؟)

کیا وہ آپ کے رشتہ دار ہیں۔

Are you aware of that ?

(آر یو اویر آف دیٹ ؟)

کیا وہ بات چیت آپ کو معلوم ہے ؟

Are you satisfied now ?

(آر یو سیٹسفاؤنڈ ناؤ ؟)

کیا اب آپ مطمئن ہیں ؟

Are you not well ?

(آر یو ناٹ ویل ؟)

کیا آپ کی طبیعت ٹھیک ہے ؟

Are you ready ?

(آر یو ریڈی ؟)

کیا آپ تیار ہیں ؟

Are you afraid of them ?

(آر یو افریڈ آف ڈیم ؟)

کیا آپ اُن سے ڈرتے ہیں ؟

Are they your relatives ?

(آر دے یوزر ریلیٹیو ؟)

کیا وہ آپ کے رشتہ دار ہیں ؟

لگتا ہے بہت سے سوال پوچھ لیے ہم نے۔ اب آئینے کے سامنے بات چیت کا سلسلہ شروع کریں۔

Are you talking rest now ?


(آر یو ٹاکنگ ریٹ ناؤ ؟)

کیا اب آپ آرام کر رہے ہیں ؟

Are you angry with me ?

(آر یو انگری وٹھ می ؟)

کیا آپ مجھ سے ناراض ہیں ؟



Are کا مطلب "ہے" ہوتا ہے۔

یہ کئی چیزوں خصوصاً وغیرہ کی حالت میں بتاتا ہے۔ اس طرح

کے جملوں کے استعمال میں "Are"

اہم شکل کے کام کرتا ہے۔ اور اس

طرح کوئی جملہ فعال نہیں ہوتا ہے۔

یہ فعل صرف اسم جمع پر فائل، جگہ،

احساس، چیزوں وغیرہ کے لیے

استعمال کی جاتی ہیں۔

"Am" کا مطلب "ہوں" ہوتا

ہے "Am" ہمیشہ ا کے ساتھ ہی

زمانہ حال میں استعمال ہوتا ہے۔


"Am" کے ذریعہ خود شخص کے اپنے

بارے میں معلومات حاصل ہوتی ہے

جملہ "Am" کے ساتھ خاص فعل کا

کام کرتا ہے اور اس طرح کوئی جملہ

فائل نہیں ہوتا ہے۔



ہدایت

(۱) آگے کے Lessons (لیسنس یا اسباق) میں مکالمے کے آگے کے سلسلے کو بڑھاتے ہوئے

Revision کی مشق ہے۔

(۲) اگر اوپر دی گئی بات چیت کو اپنے کسی دوست کے ساتھ کم از کم تین مرتبہ دوہرا کر مشق کیجئے۔

(۳) آئندہ دن شروع کرنے سے پہلے گذشتہ دن کے سبق کو ضرور دوہرائیں۔

(۴) صحیح تلفظ کے لیے GET CD کا STEP - 14 والا حصہ دیکھیں۔

آئیں دیکھے ہم کتنا سیکھے۔

● ان Questions کو انگلش میں لکھیں اور 3 بار دوہرائیں۔

کیا یہ تمہارا پین ہے؟

کیا وہ ایک کتاب ہے؟

کیا تمہارا بھائی لندن میں ہے؟

کیا وہ ایک طالب علم ہے؟

کیا یہ آنے کا صحیح وقت ہے؟

کیا یہ صحیح ہے؟

کیا میں دیر سے آیا ہوں؟

کیا میں تمہارا دوست ہوں؟

کیا میں چائے پینے کا شوقین ہوں؟

.....

کیا میں کسی کام کا نہیں ہوں؟

.....

کیا میں کسی کام میں ٹھیک نہیں ہوں؟

.....

کیا میں اس کا دشمن ہوں؟

.....

کیا میں بے وقوف ہوں؟

.....

کیا وہ اچھے طالب علم ہیں؟

.....

کیا یہ کتابیں انگریزی میں ہیں؟

.....

کیا وہ تمہارے دوست ہیں؟

.....

کیا ثانیہ اور تانیہ ہیں؟

.....

کیا وہ بھوکے ہیں؟

.....

کیا تم انگریزی کے طالب علم ہو؟

.....

کیا تم دونوں شادی شدہ ہو؟

.....

عملی سبق (Practical Lesson)

روزمرہ کے جملوں کا ایک کبھی نہ ختم ہونے والی تعداد ہے یہ ایک ایسا سمندر ہے جس کی کتنی بھی بوندیں آپ جمع کرتے جائیں یہ کبھی ختم نہیں ہوتی۔

لیکن محنت کرتے جانا تو ہمارا کام ہے اب ہم Learn کریں الگ جملیں۔

Let's celebrate.	لیٹس سیلیبریٹ	چلو خوشیاں مناائیں
Switch on the lights.	سُوچ آن دالائٹس	بتیاں جلا دو
Where is my bag ?	وہیر ازمائے بیگ	میرا بیگ کہاں ہے
May I go now ?	مئے آئے گو ناؤ ؟	کیا میں جاسکتا ہوں
Can I help you ?	کین آئے ہیلپ یو ؟	کیا میں تمہاری مدد کر سکتا ہوں
It's raining.	اٹ از ریگ	پانی برس رہا ہے
He is calling you.	ہی از کالنگ یو	وہ تمہیں بلا رہا ہے
It's very hot.	اٹ از ویری ہاٹ	یہ بہت گرم ہے / بہت گرمی ہے
It's very cold.	اٹ از ویری کولڈ	بہت سردی ہے / یہ بہت سرد ہے
I'll join you.	ائے ول جوائن یو	میں تمہارے ساتھ چلوں گا
One more please.	ون مور پلیز	مہربانی کر ایک اور / ایک اور پلیز
May I a company you ?	مئے آئے ا کمپنی یو ؟	کیا میں آپ کے ساتھ چلوں ؟
Let's go to a movie.	لیٹس گو ٹو ا مووی	چلو فلم دیکھنے چلیں
What's your problem.	واہٹس یور پروبلیم	آپ کی پریشانی کیا ہے ؟
May I come in ?	مئے آئے کم ان	کیا میں اندر آ جاؤں
Drive Carefully.	ڈرائیو کیئر فولی	ہوش مندی سے ڈرائیو کرو
Let's go to the hotel.	لیٹس گو ٹو ڈ ہوٹل	چلو ہوٹل چلتے ہیں



STEP - 14

دوستوں،

English میں بات چیت سیکھنے کا آج 14 واں دن ہے آج ہم پھر سے اپنی جانچ کر لیں کتنا سیکھ پائے ہم ابھی تک؟ اگر نیچے دی مشق میں 40% نمبر حاصل کرتے ہیں تو آپ کی ترقی تسلی بخش، 60% عمدہ اور 80% لانے پر اعلیٰ ہے
ان جملوں کو English میں لکھیں۔
دروازہ بند کرو۔



دھیرے کھاؤ۔

زبان سنبھال کر بولو۔

احتیاط سے سیڑھیاں اُترو۔

ٹی۔وی بند کرو۔

اُٹھو

تاریخ یاد رکھنا۔

بیل چکاؤ۔

اس سے جھگڑا مت کرو۔

کیا یہ سیٹ خالی۔

کیا یہ دکان کھلی ہے؟

کیا آپ آرام کر رہے ہیں؟

کیا آپ نوکری کرتے ہیں ؟

کیا آپ کی طبیعت ٹھیک ہے ؟

آپ کا نام کیا ہے ؟

آپ کیا کر رہے ہیں ؟

میرا پین کہاں ہے ؟

آپ کا یوم پیدائش کب ہے ؟

وہ لوگ کب آئیں گے ؟

وہ کون ہیں ؟

کس نے کہا ؟

آپ کو کس پر شک ہے ؟

آپ کا جھولا کونسا ہے ؟

آپ کو کونسا رنگ پسند ہے ؟

یہ کس کی کتاب ہے ؟

یہ کس کی غلطی ہے ؟

آپ کیوں چلا رہے ہیں ؟

آپ مجھ سے کیوں پوچھ رہے ہیں؟

آپ کیوں فکر کر رہے ہیں؟

آپ مجھے کیوں بتا رہے ہیں؟

پیکر کیسی ہے؟

تم یہ کتاب سے پڑھ رہے ہو؟

English میں دو طرح کے افعال کام میں آتے ہیں۔

(۱) Principal Verb یا اہم فعل۔ وہ فعل جو اپنا مطلب خُداً ظاہر کریں۔ جیسے : I have pen.

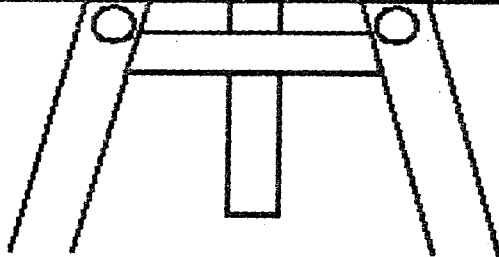
یہاں "have" Principal Verb ہے۔

(۲) Auxiliary Verb یا مددگار فعل۔ یہ افعال اپنے آپ میں آزاد معنی نہیں رکھتی لیکن اہم فعل Tense (زمانہ) کا

تعمین کرتی ہے۔ Be, do, shall, have, may وغیرہ مددگار افعال ہیں۔ غور کرنے کی بات یہ ہے کہ مددگار فعل بھی اہم فعل کی طرح کام میں آسکتی ہیں۔

جیسے : I have done my job. میں نے میرا کام مکمل کر لیا۔


یہاں : "have" Auxilliary Verb ہے اور "done" Principal Verb.



عملی سبق (Practical Lesson)

گزرے ہوئے اسباق میں آپ بہت جملے پڑھ چکے، ڈریے نہیں۔ اب ہم اتکا Test نہیں لینے والے ہیں۔ ہم تو بس آپ کو Sentence دیتے جائے گے اور آپ Learn کرتے جائیے۔ تبھی تو آپنا English Learning کا سفر بنے گا ایک آسان سفر۔ آپ کے آئندہ جملوں کا مجموعہ اس طرح ہے۔

Follow my advice.	فالو مائے ایڈوائس	میرا کہنا مانو
See your fault.	سی یور فالٹ	آپنی غلطی دیکھو
It's very far.	اٹس وہیری فار	یہ بہت دور ہے
I deserve success.	آئے ڈزرو سکسیس	مجھے کامیابی ملنی چاہیے
Oh ! I see.	اوہ، آئی سی	اچھا تو یہ بات ہے
You are good.	یو آر گڈ	تم اچھا جاؤ
May I go ?	میں آئی گو	کیا میں جاؤ
Don't waste it.	ڈونٹ ویسٹ اٹ	برباد مت کرو
Good idea.	گڈ آئیڈیا	اچھا خیال
It's impossible.	اٹس امپاسبل	یہ ناممکن ہے
Don't curse me.	ڈونٹ کرس می	مجھے طعنہ مت مارو
Any problem.	اینی پرابلم	کوئی پریشانی
Wait here.	ویٹ ہیئر	یہاں انتظار کرو
Let him go.	لیٹ ہم گو	اسے جانے دو
Come forward.	کم فارورڈ	آگے آؤ
It's a miracle.	اٹس ا مراکل	یہ تو کمال ہے
Let's see.	لیٹس سی	چلو دیکھیں
Come along with me.	کم الانگ وٹھ می	میرے ساتھ آؤ



STEP - 15

دوستوں،

گزشتہ دو ہفتوں سے ہم اپنے English Guru کے راہبری میں بات چیت سیکھتے جا رہے ہیں۔ اب ہم اپنی روزانہ کے کاموں کا ذکر اپنے دوستوں کے بیچ میں کیسے کریں، یہ سیکھیں گے Grammer (نحو) کے حساب سے یہ جملے Present Tense یا زمانہ موجود کے ہوتے ہیں۔ اس سبق میں سوالوں کے ساتھ جواب بھی دینا سیکھنا ہے اب سوال جواب سیکھیں۔

I read book in evening.

(آئے ریڈ بک ان ایونگ)

میں شام کو کتاب پڑھتی ہوں۔

She dances with Michale.

(شی ڈانس وٹھ مائیکل)

وہ مائیکل کے ساتھ رقص کرتی ہے۔

Julie writes a letter to her friend.

(جولی رائٹس ا لیٹر ٹو ہر فرینڈ)

جولی اپنے دوست کو خط لکھتی ہے۔

Jackson sings a song.

(جیکسن سینگس ا ساگ)

جیکسن گانا گاتا ہے۔

I play football, in the morning.

(آئے پلے فٹبال ان دامارنگ)

میں صبح فٹبال کھیلتا ہوں۔

They go far a walk.

(دے گو فار ا واک)

وہ صبح گھومنے جاتے ہیں۔

She lives in Canada.

(شی لیس ان کینیڈا)

وہ کناڈا میں رہتی ہے۔

She drives a car.

(شی ڈرائوز ا کار)

وہ کار چلاتی ہے۔



زمانہ حال (Present Tense)

انگریزی زبان میں Present Tense کے فعل کو چار حصوں میں بانٹا گیا ہے Amitabh Studies (1) (امیتابھ اسٹڈیز) امیتابھ پڑھتا ہے۔ (2) Amitabh is studying. (امیتابھ از اسٹڈنگ) امیتابھ پڑھ رہا ہے۔ (3) Amitabh has studied. (امیتابھ ہیز اسٹڈیڈ) امیتابھ نے پڑھ لیا۔ (4) Amitabh has been studying since morning. (امیتابھ ہیز بین اسٹڈنگ سینس مارنگ) امیتابھ صبح سے پڑھ رہا ہے۔ یہاں جملہ میں فعل زمانہ حال کا تو ہے پر وقت مقرر نہیں ہے۔ Amitabh Studies امیتابھ پڑھتا ہے لیکن یہ پتا نہیں کی کب پڑھتا ہے؟ دوسرے جملے میں زمانہ حال کے فعل چل ”رہے ہیں“ Amitabh is studying یعنی امیتابھ اس وقت پڑھ رہا ہے تیسرے حصے میں Amitabh has studied. امیتابھ نے پڑھ لیا، یعنی فعل پورا ہو چکا ہے، پر اس سے زیادہ وقت نہیں گزرا۔ اور چوتھے حصے میں Amitabh has been studying since morning. یعنی فعل ایک مقرر وقت سے چل رہا ہے۔ انہیں ترتیب Present definite, Present continuous, Present perfect, Present perfect continuous کہا جاتا ہے۔

He plays guitar.

(ہی پلیز گٹار)

وہ گٹار بجاتا ہے۔

She likes icecream.

(شی لائکس آئسکریم)

اسے اسکریم پسند ہیں۔

They do not write in English.

(ڈے ڈو ناٹ رائٹ ان انگلش)

وہ انگریزی میں نہیں لکھتے۔

He does not like banana.

(ہی ڈو ناٹ لائک بنانا)

وہ کیلا پسند نہیں کرتا۔

I do not go to college every day.

(آئی ڈو ناٹ گو ٹو کالج ایوری ڈے)

میں ہر دن کالج نہیں جاتا۔

I don't like music.

(آئی ڈونٹ لائک میوزک)

مجھے موسیقی پسند نہیں ہے۔

He does not eat food.

(ہی ڈو ناٹ ایٹ فوڈ)

وہ کھانا نہیں کھاتا ہے۔

Universal or General Truth.

جاویداں / عام سچ۔

Universal یا General truth

ہمیشہ Present Tense میں کہے

جاتے ہیں۔

Sun rises in the east.

سورج مشرق سے طلوع ہوتا ہے۔

Honestly is the best policy.

الہانہ اداری سب سے اچھا اصول ہے۔

They do not drink milk.

(دے ڈو ناٹ ڈرنک ملک)

وہ دودھ نہیں پیتے ہیں۔

She does not like walking.

(شی ڈز ناٹ لائک واکنگ)

اسے چلنا پسند نہیں۔

They do not read books.

(دے ڈو ناٹ ریڈ بکس)

وہ کتابیں نہیں پڑھتے۔

They do not watch film.

(دے ڈو ناٹ واچ فلم)

وہ فلم نہیں دیکھتے۔

What time do you get up in the morning.

(وہاٹ ٹائم ڈو یو گیٹ آپ ان ڈ مارنگ)

آپ سویرے کتنے بجے اٹھتے ہیں۔

اس کے جواب میں آپ کہیں۔

I get up at وقت بتائیں۔

اگر آپ 6:30 بجے اٹھتے ہیں تو کہیں،

I get up at 6:30.

(اے گیٹ آپ ایٹ سیکس تھرٹی)

What do you have in the morning - tea or coffee ?

(وہاٹ ڈو یو ہیو ان ڈ مارنگ - ٹی اور کافی)

سویرے آپ کیا پیتے ہیں۔ چائے یا کافی

Normally, I take in the morning. (tea or coffee)


(نارملی، اے ٹیک ان ڈ مارنگ)۔

ویسے تو میں سویرے لیتا ہوں (چائے / کافی)

What do you, have for your breakfast ?

(وہاٹ ڈو یو ہیو فار یور بریک فاسٹ ؟)

آپ ناشتے میں کیا لیتے ہیں ؟



Mostly bread, toast, But sometimes cutlets.

(موٹلی بریڈ، ٹوسٹ، بیٹ سم ٹائمس کٹلیٹس)
عام طور پر بریڈ، ٹوسٹ پر کبھی کبھی کٹلیٹس۔

Which news paper do you read ?

(وچ نیوس پیپر ڈو یو ریڈ؟)

آپ کونسا اخبار پڑھتے ہیں؟

جواب میں کہیئے۔

I read

(اے ریڈ

اخبار کا نام بتائیں جیسے : Times of Pakistan or Dubai

When do you leave for office.

(وین ڈو یو لیو فار آفس)

کتنے بجے آپ دفتر کے لیے نکلتے ہیں۔

اس کا جواب دینا ہو تو۔

I leave at

(اے لیو ایٹ

آپ جس وقت نکلتے ہیں وہ بتائیں۔

How do you go to office ?

(ہاؤ ڈو یو گو ٹو آفس؟)

آپ دفتر کیسے جاتے ہیں؟

سوال کرنے کے لیے پوچھیں

جواب یوں دیں

I go by جس سواری میں آپ جاتے ہیں اس کا ذکر کریں جیسے

I go by bus.

(اے گو بائے بس)

میں بس سے جاتا ہوں۔

I go by scooter.

(اے گو بائے اسکوٹر)

میں اسکوٹر سے جاتا ہوں۔

I go by cycle.

(اے گو بائے سائیکل)

میں سائیکل سے جاتا ہوں۔



When do you return home ?

(وہیں ڈو یو رٹرن ہوم ؟)

آپ گھر کب لوٹتے ہیں۔

اس کے جواب میں کہیں۔

I return at

(آئے رٹرن ایٹ

وقت بتائے۔

When do you go to bed ?

(وہیں ڈو یو گو ٹو بیڈ ؟)

آپ کب سونے جاتے ہیں ؟

اس کے جواب میں کہیں۔

I go to bed at

(آئے گو ٹو بیڈ ایٹ

وقت بتائے۔

ہدایت

(۱) آئندہ کے Lessons (لیسنس یا اسباق) میں مکالمے کے آگے کے سلسلے کو بڑھاتے ہوئے گزرے وقت کی باتیں ہیں۔ لیکن اوپر دی گئی بات چیت کو اپنے کسی دوست کے ساتھ کم از کم تین بار دوہرا کر مشق کیجئے۔

(۲) آئندہ دن شروع کرنے سے پہلے گزشتہ دن کے سبق کا Recap کیجئے۔

(۳) صحیح تلفظ کے لیے GET CD کا STEP - 15 والا حصہ دیکھیں۔


آئیں دیکھے ہم کتنا سیکھیں۔

● مندرجہ ذیل کو English میں کیسے کہیں گے ؟

(۱) اگر کوئی آپ سے پوچھے کہ آپ کیا پیتے ہیں۔ چائے یا کافی ؟ تو آپ کا جواب کیا ہوگا۔

(۲) وہ کیلا نہیں کھاتا۔

(۳) روہن رات کو 9 بجے سوتا ہے۔



(۴) آپ کون سی Magazine پڑھتے ہیں؟

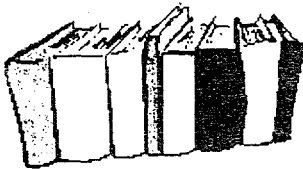
(۵) وہ جاپان میں رہتا ہے؟

(۶) سیتا ہارمونیم (Harmounium) بجاتی ہے۔

عملی سبق (Practical lesson)

جملے یاد کروانے کا ہمارا طریقہ آسان بھی ہے، مشکل بھی۔ لیکن اس کا پھل آپ کو بھی ملے گا جب آپ ان سب کو تیزی سے زبانی یاد کرتے جائے گے۔ اب ہمارا آئندہ مجموعہ دیکھئے۔

See you later.	سی یو لیٹر	بعد میں ملتے ہیں
See you soon.	سی یو سون	جلدی ملتے ہیں
I like it.	ائے لائک اٹ	مجھے یہ اچھا لگا
I don't like it.	ائے ڈونٹ لائک اٹ	مجھے یہ پسند نہیں
I'm on my way.	ائے ایم اُن مائے وے	میں راستے میں ہو
I'll reach there.	ائے ول ریچ دیئر	میں وہاں پہنچ جاؤنگا
Where is my seat ?	وہیر اِز مائے سیٹ ؟	میری جگہ کہاں ہیں
Whats your mobile number ?	وہائس یوئر موبائل نمبر	تمہارا موبائل نمبر کیا ہے
Give me your phone number.	گیو می یوئر فون نمبر	مجھے تمہارا فون نمبر دو
Whats your address ?	وٹس یوئر ایڈریس	تمہارا پتہ کیا ہے
Where do you live ?	وہیر ڈو یو لیو	تم کہاں رہتے ہو
Have your food.	ہیو یوئر فوڈ	آپنا کھانا کھاؤ
Have lunch with me.	ہیو لنچ دتھ می	میرے ساتھ دوپہر کا کھانا کھاؤ
Can we meet on dinner.	کیئن وی میٹ آن ڈنر	کیا ہم رات کے کھانے پر ملے
I'm hungry.	ائے ایم ہنگری	میں بھوکھا ہوں
Can we meet there.	کیئن وی میٹ دیئر	کیا ہم وہاں مل سکتے ہیں
Give me a glass of water.	گیو می ا گلاس آف واٹر	مجھے ایک گلاس پانی دو
Can I get coffee.	کیئن آئی گٹ ا کافی	کیا مجھے ایک کپ کافی مل سکتی ہے



STEP - 16

دوستوں،

جو حادثات ہو چکے ہیں یا جو وقت گزر گیا ہے اس کی بات کرنے کا طریقہ English میں الگ ہے آج ہم دور ماضی یا Past Tense کی کچھ جملے بنانا سیکھیں گے۔

I went to the market.

(آئے وینٹ ٹو مارکیٹ)

میں بازار گیا تھا۔

He saw a film.

(ہی سا ا فلم)

اس نے ایک فلم دیکھی۔

My grand mother told a story last night.

(مائے گرینڈ مدر ٹولڈ آ اسٹوری لاسٹ نائٹ)

میری دادی ماں نے کل رات ایک کہانی سنائی۔

We played cricket yesterday.

(وی پلیڈ کریٹ یسٹریڈے)

کل ہم نے کریٹ کھیلا۔

I did not go to school on monday.

(ائے ڈڈ ناٹ گو ٹو اسکول آن منڈے)

میں پیر کو اسکول نہیں گیا۔

Peter did not operate the computer.

(پیٹر ڈڈ ناٹ آپریٹ ڈ کمپیوٹر)

پیٹر نے کمپیوٹر نہیں چلایا۔

Girl's used to play badminton here.

(گرس یوسڈ ٹو پلے بیڈمنٹن ہیئر)

یہاں لڑکیاں بیڈمنٹن کھیلا کرتی تھی۔



Paste Tense میں

کچھ فعلوں کی شکلیں بالکل بدل جاتی ہیں

Present	Past
Go	went
see	saw
tell	told
get	got
stand	stood
come	came
do	did



یہ کتب خانوں میں ملنے کے
برائے ہیں۔
I Form II Form III Form
Go Went Gone

یہ کتب خانوں کے پیچھے 'ed' لگانے
سے وہ افعال حال (Present
Tense) سے ماضی میں بدل
جاتے ہیں۔
Call Called
Play Played
Lock locked
Ask Asked

Did you meet him ?

(ڈڈ یو میٹ ہم ؟)

کیا تم اس سے ملے ؟

Did you switch of the T.V. ?

(ڈڈ یو سوچ آف ڈی۔وی۔)

کیا آپ نے ڈی۔وی بند کیا ؟

Did she buy banana ?

(ڈڈ شی بائی بانانا ؟)

کیا اس نے کیلے خریدے ؟

Did you get my letter ?

(ڈڈ یو گیٹ مائے لیٹر ؟)

کیا تمہیں میری چھٹی ملی۔

Did you go to school ?

(ڈڈ یو گو ٹو اسکول ؟)

کیا تم اسکول جاتے ہو ؟

Did any body come ?

(ڈڈ اینی بڈی کم ؟)

کیا کوئی آیا۔

Did you lock the door ?

(ڈڈ یو لاک ڈور ؟)

کیا آپ نے دروازے پر تالا لگایا۔

Did you close the window ?

(ڈڈ یو کلاز ڈ وینڈو ؟)

کیا تم نے کھڑکی بند کی ؟

Do you return the pen ?

(ڈو یو رٹرن ڈ پین ؟)
کیا تم نے کلم لوٹائی ؟

Did you call me ?

(ڈڈ یو کال می ؟)
کیا تم نے مجھ کو بلایا ؟

Did she say anything ?

(ڈڈ شی سے اینی تھنگ ؟)
کیا اس نے کچھ کہا ؟

Did you buy books ?

(ڈڈ یو بائے بکس ؟)
کیا تم نے کتابیں خریدی ؟

Did she ask anything ?

(ڈڈ شی آسک اینی تھنگ ؟)
کیا اس نے آپ سے کچھ پوچھا ؟

Did you understand this poem ?

(ڈڈ یو انڈر اسٹینڈ ڈس پویم ؟)
کیا تمہیں یہ نظم سمجھ میں آئی ؟

Did you read the newspaper ?

(ڈڈ یو ریڈ ڈ نیوز پیپر ؟)
کیا تم نے اخبار پڑھا ؟

Did you brush your teeth ?

(ڈڈ یو برش یور ٹیٹھ ؟)
کیا تم نے دانت صاف کرے ؟



He came on Monday.

(ہی کیم آن منڈے)

وہ پیر کو آیا تھا۔

Why did he come here.

(وہائے ڈڈ ہی کم ہیر ؟)

وہ ادھر کیوں آیا ؟

With whom he came.

(وتھ ہوم ہی کیم)

وہ کس کے ساتھ آیا۔

He came to my office to ask for the books.

(ہی کیم ٹو مائے آفس ٹو آسک فار دا بکس)

وہ کتاب مانگنے میرے دفتر آیا تھا۔

When did he come.

(وہین ڈڈ ہی کم)

وہ کب آیا۔

Yes, I ate.

(ہاں میں نے کھایا۔ (ہیس، اے ایٹ)

Did you eat ?


(ڈڈ یو ایٹ ؟)

کیا تم نے کھایا۔

No, I did not eat.

(نو، اے ڈڈ ناٹ ایٹ) نہیں میں نے نہیں کھایا۔

اس سیٹ کا جواب آپ دیجئے۔



Yes

Did you write ?

(ڈڈ یو رائٹ ؟)

کیا تم نے لکھا ؟

No

How did he come ?

(ہاو ڈڈ ہی کم ؟)

وہ یہاں کیسے آئے ؟

Did you switch off the T.V. ?

(ڈڈ یو سوچ آف ٹی۔وی۔وی ؟)

کیا آپ نے ٹی وی بند کیا ؟

Did you understand the lesson ?

ایک واردات ہوتی پر کہاں، کب، کیسے ہوئی یہ کیسے پوچھیں اور کوئی ہم سے اس طرح کے سوال کرے تو جواب کیسے دینا ہے، یہ دیکھینگے۔

When did he come ?

(وہین ڈڈ ہی کم ؟)

وہ کب آیا ؟

He come to my office.

(ہی کم ٹو مائے آفیس)

وہ میرے دفتر میں آیا۔

وہ کیسے آیا پوچھا گیا اور جواب میں۔

He came by bus.

(ہی کم بائے بس)

وہ بس سے آیا۔

He came by car.

(ہی کم بائے کار)

وہ کار سے آیا۔

اگر وہ کیوں آیا سوال کیا جائے اور میرے والد صاحب سے ملنے آیا تھا جواب دینا ہوتا کہیں۔

He came to meet my father.

(ہی کیم ٹو میٹ مائے فادر)

وہ میرے والد صاحب سے ملنے آیا تھا۔

He just came to see me.

(ہی جسٹ کیم ٹو سی می؟)

یوں ہی مجھے دیکھنے چلا آیا تھا، سوال کیا گیا اور وہ آپنی بیوی کے ساتھ آیا تھا، جواب دینا ہوتا کہیں۔

He came along with his wife.

(ہی کیم آلانگ وٹھ ہز وانف)

وہ آپنی بیوی کے ساتھ آیا تھا۔

He came alone.

(ہی کیم آلان)

وہ اکیلے ہی آیا تھا۔



ہدایت

(۱) آگے Lessons (لیسنس یا اسباق) میں مکالمے کے آگے کے سلسلے کو بڑھاتے ہوئے

Sentences کے Future Tense ہیں۔

(۲) لیکن اوپر دی گئی بات چیت کو اپنے کسی دوست کے ساتھ کم از کم تین مرتبہ دوہرا کر مشق کیجئے۔

(۳) آئندہ دن شروع کرنے سے پہلے گزشتہ دن کے سبق کو Recap کیجئے۔

(۴) صحیح تلفظ کے لیے GET CD کا STEP - 17 والا حصہ دیکھیں۔

آئیں دیکھیں ہم کتنا سیکھے۔

مندرجہ ذیل جملوں کو صحیح کر کے English میں بولیں۔

He written a letter.

I did not went there.

He playing cricket.

I eaten mango yesterday.

Did you played football ?

● Verb کی صحیح شکل کام میں لے کر خالی جگہ بھریں۔

I to cinema yesterday. (go) (1)

Sania a letter. (write) (2)

Ameen a story last night. (tell) (3)

Mother food. (cook) (4)

Brother late. (come) (5)

عملی سبق (Practical Lesson)

جملوں کو Learn کرتے کرتے اگر ابھی بھی آپ کے اندر Confidence نہیں آیا ہو تو آپ ایک بار آئے کے سامنے کھڑے ہو کر تیز آواز میں تمام جملے دوہرائیجئے۔ پھر یاد کیجئے گا۔ مجموعہ جو اس طرح ہے۔

Put off	پٹ آف	اتار دو
Turn around	ٹرن اروونڈ	مڑ جاو
Go staright	گو اسٹریٹ	سیدھے جاؤ
Keep left	کیپ لیفٹ	بائیں سے چلو
Go up	گو آپ	نیچے جاؤ
come soon	کم سون	جلدی آؤ
Do it fast	ڈو اٹ فاسٹ	یہ جلدی کرو
keep on doing	کیپ آن ڈوننگ	کرتے رہو
Hurry up	ہری آپ	جلدی کرو
Infact	انفیکٹ	صحیح میں
Too far	ٹو فار	بہت دور
Very near	ویری نیر	بہت پاس
Take right	ٹیک رائٹ	دائیں مڑو

Do not منفی یا انکار یہ جملوں میں

کا استعمال کیا جاتا ہے۔

Did / didnot توجہ دیں۔ جب

کا استعمال کرتے ہیں تب فعل کا

I form کام میں لایا جاتا ہے۔

جیسے

I did no go to school.

یہاں Paste Tense

Sentence ہونے پر جی فعل

Present Tense میں ہوتا ہے

Auxiliary Verb کیونکہ

Past Tense (معاویہ فعل)

میں آ رہا ہے۔

I did not went to school.

غلط ہے۔

Pulling on

پنگ آن

کھینچ رہا ہو

Push up

پش آپ

اوپر دھکیلو

Press it

پریس اٹ

اسے دباؤ

Gear up

گیر آپ

تیار کرو (اپنے آپ کو)



STEP - 17

دوستوں،

اب ہم اگلا قدم اٹھائیں گے۔ مستقبل کی بات کریں گے۔ Future Tense میں بات کرنے کا انداز بھی English میں نرالا ہی ہے۔ آئیں مشق کریں۔

God will help me.

(گود وِل ہیلپ می)

خدا میری مدد کریگا۔

We will worship Him.

(دی ول ورشپ ہم)

ہم اس کی عبادت کریں گے۔

It will rain tomorrow.

(اٹ ول رین ٹومارو)

کل بارش ہوگی۔

Mariya will learn classical music next month.

(ماریہ ول لرن کلاسیکل میوزک نیکسٹ منٹھ)

ماریہ اگلے مہینے کلاسیکل موسیقی سیکھنے لگی۔

John will not dance in party.


(جان ول ناٹ ڈانس ان پارٹی)

جان پارٹی میں نہیں ناچے گا۔

Students will not go the play ground.

(اسٹوڈنٹس ول ناٹ گو ڈ پلے گراؤنڈ)

طلبہ کھیل کے میدان پر نہیں جائے گے۔



عام طور پر اوڈر we/they کے ساتھ 'shall' کا استعمال ہوتا ہے۔


Singular number کے ساتھ 'will' کا استعمال ہوتا ہے لیکن پابندی یا فیصلہ ظاہر کرنے کے لیے اس سے برعکس استعمال کیا جاتا ہے۔ جیسے :

(1) You shall not pluck flowers.

تم پھول ہرگز نہیں ٹوڑو گے۔ (پابندی)

(2) I will climb the hill any how.

میں کسی بھی طریقے سے پہاڑی چڑھ جاؤنگا۔ (فیصلہ)



Future Tense

کی Past Tense اور Present
ہی طرح Future Tense کے بھی
چار حصے ہیں۔

(a) Future Indefinite - I
will go back. We shall
write a letter.

(b) Future Continuous - I
will be going there. Ram
will be playing football.

(c) Future perfect - My
mother will have cooked
food.

The teacher will have
taught the lesson.

(d) Future perfect
continuous - My Brother
will have been making
kites since morning.

I shall have been
Studying for two hours.



She will dance next month.

(شی ول ڈانس نیکسٹ منٹھ)
وہ اگلے مہینے ناچے گی۔

He will play cricket.

(ہی ول پلے کرکیٹ)
وہ کرکیٹ کھیلے گا۔

They will take tea.

(دے ول ٹیک ٹی)
وہ چائے پیں گے۔

You will meet him.

(یو ول میٹ ہم)
تم ان سے ملو گے۔

Will they go there ?

(ول دے گو ڈہیر)
کیا وہ وہاں جائیں گے

When will they go ?

(وہین ول دے گو)
وے کب جائیں گے۔

Are they coming here tomorrow ?

(آر دے کمنگ ہیر ٹومارو ؟)
کیا وہ کل یہاں آ رہے ہیں؟

When are you going to complete the work ?

(وہین آر یو گونگ ٹو کمپلیٹ ڈ ورک ؟)
آپ کب کام ختم کرنے والے ہیں؟

When are you going to get married ?

(وہین آر یو گونگ ٹو گیٹ میریڈ ؟)
آپ کب شادی کرنے والے ہیں؟

Are you going with them ?

(آر یو گونگ ڈھ ڈیم ؟)
کیا آپ ان کے ساتھ جا رہے ہیں؟

When are you going to vacate the house.

(وہین آر یو گونگ ٹو ویکٹ ڈ ہاؤس)

ہدایت

(۱) آئندہ کے Lessons (لیسنس یا اسباق) میں مکالمے کے آگے کے سلسلے کو بڑھاتے ہوئے غصے

میں کہے ہوئے بیان کا تذکرہ ہے۔

(۲) لیکن اوپر دی گئی بات چیت کو اپنے کسی دوست کے ساتھ کم از کم تین بار دوہرا کر مشق کیجیے۔

(۳) آئندہ دن شروع کرنے کے پہلے گزشتہ دن کے سبق کا Recap کیجیے۔

(۴) صحیح تلفظ کے لیے GET CD کا STEP - 17 والا حصہ دیکھیں۔

آئیں دیکھیے ہم کتنا سیکھے۔

● نیچے لکھے جملوں کو ہدایت کے مطابق بدل کر بولنے کی کوشش کیجیے۔


Our English Teacher will teach us poetry tomorrow.

اوپر لکھے جملے کو Negative Sentence میں بدلیں۔

اب Interrogative Sentence میں بدلیں۔

(۲) نیچے لکھے جملے کو Future Tense کے چاروں حالتوں سے متعلق جملے بنانے کی کوشش کیجیے۔


Julie will sing a song.



عملی سبق (Practical Lesson)

ہمارا ہر سبق آپ کے English Learning کے لیے ایک زینہ ہے آپ جیسے جیسے ان زینوں پر چڑھتے جا رہے ہیں، ویسے آپ کا Confidence بھی develop ہوتے جانا چاہیے۔ ہمیں یقین ہے کہ ہمارے معرفت دئے گئے کئی sentences آپ اب تک اپنی Language میں استعمال کر چکے ہونگے۔ اگر نہیں، تو دیر مت کیجیے۔ یہ sentences ہم صرف آپ کو بولنے کے لیے ہی دے رہے ہیں۔

Don't worry	ڈونٹ وری	فکر مت کرو
Be happy	بی ہپی	خوش رہو
Keep on your works	کیپ آن یور ورکس	آپنا کام جاری رکھو
Don't error	ڈونٹ ایرر	غلطی مت کرو
Fold it	فولڈ ایٹ	اسے موڑو
It's enough	ایٹس انف	بہت ہوا
Help, please	ہیلپ، پلیز	پلیز کوئی مدد کریں
Don't pretend	ڈونٹ پرنٹیڈ	بنومت
Shake it	شیک ایٹ	اسے ہلاؤ
Sound good	ساونڈس گڈ	اچھا لگتا ہے
It's strange	ایٹس اسٹریج	یہ عجیب ہے
Advise me	ایڈوائزی می	مجھے صلاح دو
It's Interesting	ایٹس انٹریسٹنگ	یہ دلچسپ ہے
Wake up	ویک اپ	جاگ جاؤ
Drain it	ڈرین ایٹ	یہ بہادو
Feel comfortable	فیل کومفرٹیبیل	آرام سے ہو جائیں
Watch quietly	واچ کوئٹلی	خاموشی سے دیکھو
Feel at home	فیل ایٹ ہوم	فطری (گھر جیسا) ہی سمجھو۔
Take decision	ٹیک ڈیسیژن	فیصلہ لو



STEP - 18

دوستوں،

انسان تو احساسات کا مجسمہ ہے اور کوئی بھی زبان ہوتی ہے احساسات کے اظہار کا ذریعہ۔ اس سبق میں ہم آپنے غصے کو ظاہر کریں گے لیکن English میں بولکر چند نمونے دیکھیں۔ غصہ نہ آئے تو بھی English میں ان جملوں کو بولیں۔

Are you in your senses ?

(آر یو ان یور سینسیس؟)

کیا تمہارے ہوش ٹھکانے ہیں؟

Go to hell.

(گو ٹو ہیل)

جہنم میں جاؤ۔

Don't try my patience.

(ڈونٹ ٹرائے مائے پائنس)

میرے صبر کا امتحان نہ لو۔

Get out of my sight.

(گیٹ آؤٹ آف مائے سائٹ)

میری نظر سے دور ہو جاؤ۔

What the hell you want ?

(واٹ ڈ ہیل یو وانٹ؟)

آخر کیا چاہتے تمہیں؟

Don't try to be smart.

(ڈونٹ ٹرائے ٹو بی اسمارٹ)

زیادہ ہوشیار مت بنو۔

Why the hell are you behaving this ?

(وہائے ڈ ہیل آر یو بیہونگ ڈس؟)

تم آخر ایسا معاملہ کیوں کرتے ہو؟

Don't get on to my nerves.

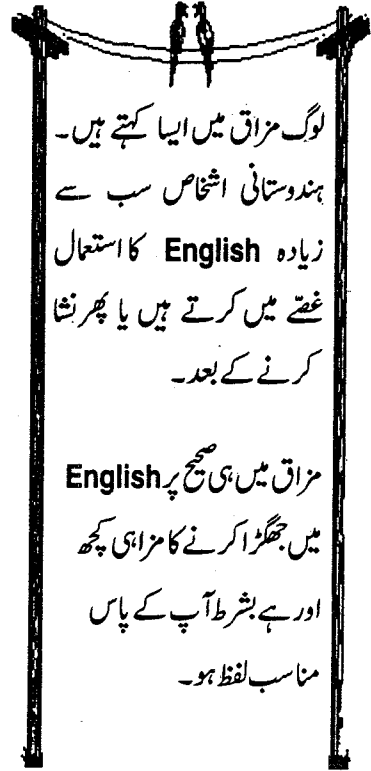
(ڈونٹ گیٹ آن ٹو مائے نروس)

میرے صبر کا امتحان مت لو۔

Don't lose your temper.

(ڈونٹ لوز یور ٹمپر)

غصہ تھوک دیجیے۔





How dare you talk to me like that ?

(ہاو ڈیئر یو ٹاک ٹو می لائک ڈیٹ ؟)
مجھ سے ایسے بات کرنے کی تمہاری ہمت کیسے ہوئی۔

I have come to the end of my patience.

(آئے ہیو کم ٹو ڈ اینڈ آف مائے پیٹینس)
میرے صبر کا خاتمہ آ گیا۔

What the hell are you doing there ?

(وہاٹ ڈ ہیل آر یو ڈونگ دیئر)
وہاں کیا کر رہے ہو تم۔

Get lost ?

(گیٹ لاسٹ ؟)
بھاگو یہاں سے۔

How are you concerned with my affairs ?

(ہاو آر یو کنسرنڈ ڈھ مائے آفئیرس ؟)
میری باتوں سے تمہارا کیا تعلق ہے۔

You are always complaining about something ?

(یو آر آلویز کمپلینگ اباوٹ سمٹھنگ ؟)
اکثر تم کوئی نہ کوئی شکایت کرتے رہتے ہو۔

Stop telling me what to do and mind your own business.

(اسٹاپ ٹیلنگ می وہاٹ ٹو ڈو اینڈ مائنڈ یور ان بزنس)
مجھے کیا کرنا ہے مجھے بتانا بند کرو اور اپنا کام دیکھو۔

Where do you out of your mind to do such a thing ?

(ویئر ڈو یو آؤٹ آف یور مائنڈ ٹو ڈو سچ اٹھنگ ؟)
کیا تمہاری عقل ماری گئی تھی کی تم نے ایسا کام کیا ؟

Behave yourself, otherwise I will throw, you out.

(بیہیو یور سیلف، ادروائس اے ول تھرو یو آؤٹ)
ٹھیک طرح سے پیش آوروںہ میں تمہیں باہر نکال دوں گا۔

Do you think you are very smart ?

(ڈو یو تھینک یو آر ویری اسمارٹ ؟)
کیا تم اپنے آپ کو بہت عقلمند سمجھتے ہو۔

Do you think I am not aware of it ?

(ڈو یو تھنک آئے ایم ناٹ اوری آف اٹ ؟)

کیا تم سمجھتے ہو کی مجھے اس بات کا پتا نہیں ؟

Are you trying to make a fool of me ?

(آر یو ٹرائنگ ٹو میک ا فُل آف می ؟)

تم کیا مجھے بیوقوف بنانا چاہتے ہو ؟

ہدایت

(۱) آگے کے Lessons (لیسنس یا اسباق) میں مکالمے کے آگے کے سلسلے کو بڑھاتے ہوئے

بہمردی کے sentences ہیں۔

(۲) لیکن اوپر دی گئی بات چیت کو اپنے کسی دوست کے ساتھ کم از کم تین مرتبہ دوہرا کر مشق کیجیے۔

(۳) آئندہ دن شروع کرنے کے پہلے گزشتہ دن کے سبق کو Recap کر لیجیے۔

(۴) صحیح تلفظ کے لیے GET CD کا STEP - 18 والا حصہ دیکھیے۔


آئیں دیکھیے ہم کتنا سیکھے۔

ایک حالت کا تصور کریں۔

آپ Railway Reservation کے لیے Queue میں لگے ہیں اور آپ کے سامنے دو شخص

Queue کو توڑنے کے سبب جھگڑ رہے ہیں۔


اس وقت کے dialogues خیال کر کے لکھئے۔



عملی سبق (Practical Lesson)

اب ہم اس بگ کی Last Stage کی طرف بڑھ رہے ہیں یہ کچھ sentences آپ کی Language کے مجموعے میں مزید اضافہ کریں گے۔ انہیں حفظ کریں۔

Try to remember	ٹرائے ٹور میمبر	یاد کرنے کی کوشش کریں
Hire & Fire	ہائر اینڈ فائر	غصہ ظاہر کرنے کے لیے
Come soon	کم ٹون	جلدی آؤ
I am Busy	اے ایم بزی	میں مصروف ہوں
Check in	چیک ان	ایئر پورٹ، ریسٹورینٹ میں اینٹر کرتے وقت بولتے ہیں
Check out	چیک آؤٹ	exit کرتے وقت کا لفظ
It's my pleasure	اٹس مائے پلیرز	میرے لیے یہ خوشی کی بات ہے
So misty	سو مسٹی	کتنی دھند ہے
Go on	گو آن	کہتے رہو
Be off	بی آف	دور ہٹو
Just a minute	جسٹ ا مینٹ	ایک منٹ روکو
It would be	اٹ وڈ بی	ایسا ہوگا
I'm feed up	اے ایم فیڈ آپ	میں اکتا گیا ہوں
So drawsy	سو ڈراوزی	میں اکتا چکا ہوں
It suits me	اٹ سوٹس می	میرے لئے یہ صحیح ہے
I know	ائی نو	میں جانتا ہوں
Wash it	واش اٹ	اسے دھولیں
We are the best	وی آر ڈ بیسٹ	ہم سب سے اچھے ہیں



STEP - 19

دوستوں،

معاشرے میں رہ کر ہمیں لوگوں سے معاملات کرتے وقت ہمدردی ظاہر کرنے کے کئی مواقع آتے ہیں۔ کبھی کبھی افزائی بھی کرنا چاہیے۔ ایسے موقعوں پر English Guru کی صلاح مانیئے اور یہ جملہ سیکھ لیجیے۔

Don't worry, everything will be all right.

(ڈونٹ وری، ایوری تھنگ ول بی آل رائٹ)

پریشان مت ہو، سب ٹھیک ہو جائے گا۔

There is no need to worry.

(دہیر از نو نیڈ ٹو وری)

فکر کی کوئی بات نہیں ہے۔

It was no body's fault. why do you worry ?

(اٹ واز نو بڈ لیس فالٹ، وائے ڈو یو وری ؟)

کسی کا بھی قصور نہیں تھا، آپ کیوں پریشان ہو رہے ہیں ؟

There is always a solution to every problem.

(دیر از اولیس آ سولیوشن ٹو ایوری پروبلیم)

ہر پریشانی کا کوئی نہ کوئی حل ضرور ہوتا ہے۔

Look, there is nothing to get nervous about.

(لک، دہیر از تھنگ ٹو گیٹ نروس اباؤٹ)

آپ تو جانتے ہیں ہر کوئی کبھی کبھی غلطی کر بیٹھتا ہے۔

Life is not suffering all the time.

(لائف از ناٹ سفرننگ آل ڈ ٹائم)

زندگی میں ہر وقت دکھ نہیں ہوتا۔



تسلی والے لفظ بھی کبھی کبھی پورے جملے کا کام کر دیتے ہیں۔ جیسے:

My God

ہے خدا

How sad

بڑے افسوس کی بات ہے۔

How tragic

کتنی اذیت کی بات ہے

What a shame

کتنی شرم کی بات ہے

Nothing can be achieved by being depressed like this.

(تھنگ کین بی اچیوڈ بائے بیٹنگ ڈپریسڈ لائک دھس)
ایسے مایوس ہونے سے کچھ نہیں ہونے والا۔

Forget it, any one can make a mistake.

(فارگیٹ اٹ، اینی ون کین میک ا مسٹیک)
بھول جائیے ایسی غلطی تو کسی سے بھی ہو سکتی ہے۔

I am sure it was not your fault and everybody knows it.

(اے ایم شیور اٹ واز ناٹ یور فالٹ اینڈ ایورڈ یوری بڈی نوس اٹ)
مجھے یقین ہے یہ تمہاری غلطی نہیں تھی یہ ہر کوئی جانتا ہے۔

There is always a solution to every problem.

(دیر از آلویس ا سولوشن ٹو ایوری پروبلیم)
ہر پریشانی کا کوئی نہ کوئی حل ضرور ہوتا ہے۔

Through thick and thin, I will stand by you.

(تھرو تھک اینڈ تھین، اے ول اسٹینڈ بائے یو)
غم میں اور خوشی میں، میں تمہارا ساتھ دوں گا۔

Nothing like that will happen again, don't worry.

(تھنگ لائک ڈونٹ وری)
ایسا دوبارہ نہیں ہوگا، فکر مت کیجیے۔

Why fear when I am here ?

(دہائے فیئر دہین آئے ایم ہیئر ؟)
میرے ہوتے ہوئے آپ کیوں ڈرتے ہیں۔

Rain or shine, I will stand by you.

(رین آر شائن، اے ول اسٹینڈ بائے یو)
غم ہو یا خوشی، میں تمہارے ساتھ ہوں۔

What ever is destined to happen will happen.

(دہائیور از ڈیسٹینڈ ٹو ہپین ول ہپین)
جو بھی مقدر میں لکھا ہے وہ تو ہونا ہی ہے۔

What fear as long as I am with you ?

(وہاٹ فیئر ایس لانگ ایس اے ایم وٹھ یو)
جب تک میں آپ کے ساتھ ہوں آپ کیوں ڈرتے ہو۔

Don't worry, I too have the some problem ?

(ڈونٹ وری، اے ٹو ہیو ڈے سیم پروبلیم)
فکرت کیجیے، میری بھی یہی پریشانی ہے۔

Tears don't solve any problem.

(ٹیرس ڈونٹ سولو اینی پروبلیم)
آنسو سے کسی پریشانی کا حل نہیں نکلتا۔

ہدایت

(۱) آگے کے Lessons (لیسنس یا اسباق) میں مکالمے کے آگے کے سلسلے کو بڑھاتے ہوئے خوش
خلفی یا اخلاق سے متعلق باتیں ہیں۔

(۲) لیکن اوپر دی گئی بات چیت کو اپنے کسی دوست کے ساتھ کم از کم تین مرتبہ دوہرا کر مشق کیجیے۔

(۳) آئندہ شروع کرنے سے پہلے گذشتہ دن کے سبق کا Recap کیجیے۔

(۴) صحیح تلفظ کے لیے GET CD کا STEP - 19 والا حصہ دیکھیں۔

آئیں دیکھیے ہم کتنا سیکھے۔

● نیچے لکھی حالت پر آپ کیا رد عمل دیکھیں گے۔

a) His grand father died yesterday.

.....

b) Mohan could not pass the exam this year.

.....

c) Your friend said that he lost his money.



.....

d) Your sister wet with an accident.

.....

e) Your friend is worried about his mother's illness.


.....



عملی سبق (Practical Lesson)

ذیل میں دیئے گئے جملوں کو یاد کرنے کے بعد ایک بار Check کر لے کی آپ کو اب تک پورے کتنے جملے یاد ہو گئے اور آپ کی Language میں کتنا اضافہ ہوا۔

Get ready	گیٹ ریڈی	تیار ہو جاؤ
Don't shout	ڈونٹ شاؤٹ	چلاؤ مت
Hire a taxi	ہائر اے ٹیکسی	ٹیکسی کر لو
Go at once	گو ایٹ ونس	فوراً چلے جاؤ
Don't be rude	ڈونٹ بی ریوڈ	بے رحم / ظالم مت بنو
Don't cheat me	ڈونٹ چیٹ می	مجھے بے وقوف مت بناؤ
Check up the bill	چیک آپ ڈیل	بیل چیک کر لو
It's so tasty	اٹس سو ٹیسٹی	یہ کتنا ذائقہ دار ہے
Cordially invited	کارڈیلی انوائٹڈ	دعوت یا تمہہ دل سے دعوت
You can go	یو کین گو	تم اب جاؤ
Are you crazy	آر یو کریزی	کیا تم پاگل ہو
Are you fool	آر یو فول	تم کیا بے وقوف ہو
Don't bother	ڈونٹ باڈر	فکر مت کرو
Stick on rule	اسٹک آن روئل	باقائدہ رہو
It's last warning	اٹس لاسٹ وارننگ	یہ آخری تنبیہ ہے
It's final	اٹس فائنل	یہ آخری فیصلہ ہے
Be sincere	بی سنسیر	ذمہ دار
keep smiling	کیپ اسمائنگ	مسکراتے رہو



STEP - 20

دوستوں،

کسی نے آپ کی مدد کی، حوصلہ بڑھایا، تسلی دی آپ کا فرض ہے خوش خلقی کے تحت اسے شکریہ دیں ممنونیت عرضدات ہونے پر معافی کی درخواست کریں آئیں مشق کریں۔

Thank you.

(ٹھینک یو)

شکریہ

Thanks for calling.

(ٹھینکس فار کالنگ)

فون کرنے کے لیے شکریہ۔

فون کرنے کے لیے شکریہ

Thanks a lot.

(ٹھینکس ا لٹ)

یا

Thank you so much.

(ٹھینک یو سو مچ)

یا

Thank you every much.

(ٹھینک یو ایوری مچ)

یا

You have been of great help. Thank you very much.

(یو ہیو بین آف گریٹ ہیلپ۔ ٹھینک یو ویری مچ)


آپ نے بہت مدد کی۔ شکریہ

It was nice of you arrange everything in such a short time. Thank you very much.

(اٹ واز نائس آف یو اریج ایوری ٹھنگ ان سچ ا سارٹ ٹائم۔ ٹھینک یو ویری مچ)

بہت کم وقت میں آپ نے سارا انتظام کر دیا ہے، بہت شکریہ۔





I will never forget your timely help. Thank you very much.

(آئے ول نیور فارگیٹ یورز ٹائملی ہیلپ۔ تھینک یو ویری مچ)
صحیح وقت پر اپنے جومد کی اسے میں کبھی بھی بھول نہیں سکتا۔ بہت شکریہ۔

I don't know how to express my thanks to you ?

(اے ڈونٹ نو ہاؤ ٹو ایکسپریس مائے تھینکس ٹو یو؟)
مجھ میں نہیں آتا میں کیسے آپ کا شکریہ ادا کروں؟

Thank you for reminding me.

(ٹھینک یو فار ریمانڈنگ می)

یا دلانے کے لیے شکریہ۔

جب کوئی ہمارا شکریہ ادا کرے تو جواب میں۔

That's O.K. (دیش اوکے)

ارے سب ٹھیک ہے۔

یا

That's all right. (دیشن آل رائٹ)

کوئی بات نہیں

No problem. (نو پرابلم)

کوئی وقت نہیں۔

Don't mention it.

(ڈونٹ مینشن اٹ) بھی کہہ سکتے ہیں۔

کچھ نہ کہیں۔

اس سے بھی خوبصورت انداز میں کہنے کا طریقہ ہے۔

You are welcome.

(یو آر ویلکم)

آپ کا استقبال ہے۔

I don't know how to thank you.

(اے ڈونٹ نو ہاؤ ٹو تھنک یو)

مجھ میں نہیں آتا میں تمہارا شکریہ کیسے ادا کروں۔

I am very grateful to you.

(اے ایم ویری گریٹ فل ٹو یو)

میں آپ کا بہت مشکور ہوں۔

ہدایت

- (۱) اوپر دی گئی گفتگو کو اپنے کسی دوست کے ساتھ کم از کم تین بار دوہرا کر مشق کیجیے۔
 (۲) آئندہ SET شروع کرنے کے پہلے گزشتہ دن کے سبق کو ضرور دوہرائے۔
 (۳) صحیح تلفظ کے لیے GET CD کا STEP - 20 والا حصہ دیکھیے۔

آئیں دیکھیے ہم کتنا سیکھیں۔

مندرجہ ذیل جملوں کو چار چار بار دوہرائیں۔

Thank you.

Thank a lot.

Thank you so much.

Thank you very much.

You have been great help. Thank you very much.


I will never forget your timely help.

Thank you very much.

It was nice of you to arrange everything in such a short time.


Thank you very much.

I don't know how to thank you.



مغربی ممالک میں عمر اور عہدے کو درمیان میں لائے بغیر گفتگو میں چھوٹی چھوٹی باتوں میں بھی شکریہ کہنا اور معافی طلب کر لینا ایک عام بات ہے۔ شکریہ عرضی داشت اور اس پر رد عمل اس طرح ہے۔


- (1) Thank No mention.
- (2) Thank you It's fine.
- (3) Thank you dear alright dear.
- (4) Thanks a lot It's right.
- (5) Thank you very much you are welcome.
- (6) Many Many thanks It's my pleasure.
- (7) I am very thankful to you you are always welcome.
- (8) It's very kind of you It's my pleasure.
- (9) I don't know how to express my thanks to you that's ok.
- (10) I am very grateful to you Don't mention it.
- (11) Thank you for calling you are welcome.



عملی سبق (Practical Lesson)

آب آپ اس حالت میں ہیں کی، اب تک Learn کے دیے گئے sentences کو پوری طرح سے freely use کریں۔ یہ اس بگ میں sentences کا Last مجموعہ ہے، اسے یاد کرنے کے بعد آپ بے بچک کود جائے English speaking کے میدان میں۔

I'm sad	اے ایم سیڈ	میں دکھی / رنجیدہ ہوں
What a pity	وہاٹ ا پیٹی	کتنی تکلیف کی بات ہے
What nonsense	وہاٹ نانسینس	کیا بکواس ہے
It's certain	اٹس سرٹین	یہ یقینی ہے
You're welcome	یو آر ویلکم	آپ کا استقبال ہے
Glad to meet you	گلیڈ ٹو میٹ یو	تم سے ملکر خوشی ہوئی
Be optimistic	بی آپٹیمسٹک	متوقع رہو
Console him	کانسول ہم	اسے تسلی دو
Please for give me	پلیز فار گیو می	برائے مہربانی مجھے معاف کرو
He is a timeserver	ہی از ٹائم سرور	وہ مطلبی ہے
Pardon me	پارڈن می	برائے مہربانی دوہرائے / بخش دیں
What a shame !	وہاٹ ا شیم	کتنے شرم کی بات ہے
I hate him	آئی ہیٹ ہم	مجھے اس سے نفرت ہے
Haste makes waste	ہسٹ میکس ویسٹ	جلدی کا کام شیطان کا
Don't loose temper	ڈونٹ لوز ٹمپر	آپنا آپامت کھو
He is a duffer	ہی از ا ڈفر	وہ بے وقوف ہے
Do your best	ڈو یور بیسٹ	پوری کوشش کرو
Forget the past	فار گیٹ ڈ پاسٹ	گزری بات بھلا دو





Grammar

Part of Speech

ہم جو کچھ بھی روزانہ کے معاملات میں بولتے ہیں اسے اردو میں بیان اور انگریزی میں Speech کہتے ہیں۔
Speech کو زبان کی آسانی کے نظریہ سے آٹھ حصوں میں تقسیم کیا گیا ہے۔ یہ آٹھ حصے speech کے ہی ایک
part ہوتے ہیں۔

اس لیے انہیں parts of speech کہتے ہیں۔ اب اس تمام سلسلہ وار parts of speech کو پڑھ کر انہیں
دماغ میں بیٹھالیں۔ انہیں ہم لفظ صنعت بھی کہہ سکتے ہیں۔

NOUN

اسے اردو میں اسم کہتے ہیں۔ Noun عام طور پر کسی خاص شخص، چیز، جگہ یا پھر کسی انسانی احساس کو کہتے ہیں۔
اردو کا انگلش میں Name اور Latin میں Noun کہلاتا ہے۔ اس لیے جتنے بھی نام ہیں چاہے وہ کسی بھی
چیز کے ہو، Noun ہی کہلائیے۔ نام کسی شخص کا ہو سکتا ہے، کسی چیز کا ہو سکتا ہے، کسی جنس کا، اثر دہام کا یا کسی انسانی
احساس کا بھی ہو سکتا ہے۔ اس بنیاد پر Noun کے مندرجہ ذیل حصے ہیں۔

(1) Proper Noun	جیسے	Karachi, Asad, Pakistan
(2) Common Noun	جیسے	Grape, doctor, administrator
(3) Collective Noun	جیسے	Organisation, an army, party
(4) Abstract Noun	جیسے	Kindness, judgment, youth

PRONOUN


"pro" means "before" (پہلے) and "Noun" means name (اسم) اس لیے نام کی جگہ پر
استعمال کیے جانے والے لفظ pronoun کہلاتے ہیں۔ Pronoun ذیل طرح کے ہوتے ہیں۔

(1) First person pronoun (میں) First person pronoun فہم پر سون پروناون وہ ہوتا ہے، جو قول کر رہا ہوتا ہے جیسے (singular)

میں I اور plural میں we

(2) Second person pronoun (تو) Second person pronoun جس سے بھی بات کی جا رہی ہوتی ہے وہ second person

pronoun ہوتا ہے۔ جیسے you اس کی شکل singular اور plural دونوں میں یکساں ہوتا ہے۔



(۳) Third Person Pronoun جس کسی کے بارے میں بھی Third person pronoun کی بات کی

جاری ہوتی ہے وہ Third person pronoun ہوتا ہے۔ جیسے singular میں He, She, it

اور میں plural They

(۴) Possesive Pronoun

I	ے	My	: جیسے
You	ے	Your	
He	ے	His	
She	ے	Her	
It	ے	Its	
They	ے	Their	
We	ے	Our	

This is my bag. میں My possessive pronoun ہے اور اس کا مطلب ہے یہ میرا بیگ ہے۔

ADJECTIVE

Adjective کا use noun یا pronoun کی خاصیت بتانے کے لیے کیا جاتا ہے۔ جیسے

He is a good boy.

وہ ایک اچھا لڑکا ہے۔

Adjective میں good ایک Adjective ہے اسی طرح Adjective many میں I have many orange. Adjective کی خاصیت بتانے کے لیے Adjective کا use noun یا pronoun کی خاصیت بتانے کے لیے کیا جاتا ہے۔ جیسے

- | | | |
|---------------------------|------|----------------|
| (1) Adjective of quality | جیسے | Good, Bad etc |
| (2) Adjective of quantity | جیسے | Some, much etc |
| (3) Adjective of number | جیسے | Many etc |

VERB

English speaking - Verb کا ایک بہت ہی اہم حصہ ہے اور اس کا صحیح استعمال اچھی انگلش بولنے کے لیے آنا ہی چاہیے۔ عام طور پر انگریزی اردو یا کوئی بھی زبان کیوں نہ ہو، یہ Verb ہی ہوتی ہے جو ہی بیان کو دور ماضی، دور حال یا دور مستقبل میں بدلتی ہے۔ Verbs کا کوئی parameters کے حساب سے کئی حصوں میں تقسیم کیا ہے لیکن انگلش اسپیکنگ کے نظریہ سے Verbs کو اس کے Three forms کے ساتھ جاننا ہی sufficient ہے۔

جیسے (Third form) gone, (Second form) went, (First form) go



Auxiliaries یہ weak verb بھی کہلاتے ہیں یہ مندرجہ ذیل اقسام کے ہوتے ہیں۔

- | | |
|--------------|---------------------------------|
| (1) Be | Be honest |
| (2) Can | Can it be true ? |
| (3) Could | Could I beg pradon ? |
| (4) Dare | Dare you talk to me like this |
| (5) Do | I do not sing |
| (6) Had | I had a good time |
| (7) May | May you be happy ? |
| (8) Might | It might be difficult |
| (9) Must | You must go there |
| (10) Need | He needs to be careful |
| (11) Shall | Shall you go there ? |
| (12) Should | You should study more |
| (13) Will | He will fight for his right |
| (14) Would | Would you like to take with me. |
| (15) Used to | He used to come here daily. |



ADVERB

جب بھی کسی Verb کی خاصیت بتانی ہو تو ہم Adverb کو use کرتے ہیں دوسرے لفظوں میں کسی کام کو کیسے کرنا ہے یا وہ کام کیسے کیا جاتا ہے یہ Adverb کی مدد سے بتایا جاتا ہے۔ جیسے

He runs fast.

وہ تیز دوڑتا ہے۔

اس جملے میں وہ ڈوڑتا ہے۔ تیز۔ اس لیے اس کے دوڑنے کی خاصیت بتا رہے ہیں۔ اس لیے یہ adverb ہوا۔
آپنے use کے according adverb عام طور پر تین طرح کے ہوتے ہیں۔

- | | | |
|----------------------|------|----------------------------|
| (1) Adverb of time | جیسے | when then tomorrow etc |
| (2) Adverb of place | جیسے | here there far |
| (3) Adverb of manner | جیسے | properly, neatly, fast etc |

PREPOSITION

کسی بھی Noun کی position بتانے کے لیے preposition کا استعمال ہوتا ہے۔

جیسے : Go to the market.

یہاں پر 'to' preposition ہے۔ انگلش اسپیکنگ میں زیادہ تر غلطیاں preposition کی ہوتی ہے۔ اس لیے ان کا استعمال اچھی طرح سے آنا ضروری ہے۔ جیسے ذیل کے دو جملے دیکھیں۔

He is in the room. (1)

He went into the room. (2)

یہاں جملہ 1 میں 'in the' استعمال کیا گیا ہے، اور جملہ 2 میں 'into' کا جب کی دونوں ہی استعمال کے لیے صحیح ہے۔ جہاں پر کمرے کے اندر کی حالت سمجھ میں آتی ہے۔ وہاں 'in' کا استعمال ہوتا ہے۔ جیسے وہ کمرے میں بیٹھا ہے یا وہ کمرے کے اندر ہے۔ جب کی دوسرے sentences میں وہ باہر سے کمرے میں جا رہا ہے اس لیے یہاں ایک کمرے میں جا رہا ہے اس لیے، یہاں ایک جگہ سے دوسری جگہ کی طرف motion ہو رہا ہے۔ اس لیے یہاں 'into' کا استعمال کریں گے۔

CONJUNCTION

Conjunction کا مطلب ہوتا ہے ساتھ اور جuction کا مطلب ہوتا ہے جوڑ۔ اس لیے جب دو sentence کو آپس میں جوڑا جاتا ہے، تو ان جملوں کو جوڑنے والے لفظ کو conjunction کہتے ہیں۔

جیسے : I like it and I do it.

اس جملے میں "and" conjunction ہے۔

conjunction عام طور پر دو طرح کے ہوتے ہیں۔


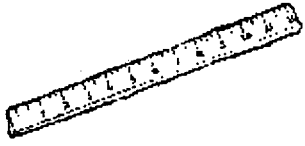
(1) Co-ordinate conjunction جب دو ایسے آزاد جملوں کو آپس میں جوڑا جاتا ہے، جنکی یکساں اہمیت ہو۔ تو انہیں جوڑنے والے conjunction کو co-ordinate conjunction کہتے ہیں۔

جیسے : He is slow but he is sure.

اوپر کے دونوں جملے آپس میں آزاد ہیں اور دو sentences ملنے کے بعد ایک sentence میں convert ہو جاتے ہیں۔

(2) sub-ordinate conjunction جب دو جملوں میں سے ایک جملہ دوسرے پر منحصر کرتا ہے۔ تو اس طرح کے جملے کو جوڑنے والے conjunction کو subordinate conjunction کہتے ہیں۔

جیسے : If you want to progress in life, learn English.



اور پر والے جملہ میں "if" subordinate conjunction ہے کیونکہ اس sentence میں پہلا جملہ دوسرے جملے پر منحصر ہے۔

INTERJECTION

An interjection is a word which express some sudden feeling or emotion.

کسی بھی دل و دماغ کے شدید احساس کو ظاہر کرنے کے لیے Interjection کا استعمال کرتے ہیں۔
جیسے :

Well done !	For approval	(تائید کے لیے لفظ)
Hello !	For greeting	(سلام کے لیے لفظ)
Alas !	For grief	(رنج و غم کے اظہار کے لیے لفظ)
Ah ! What, wow !	For surprise	(تعب کے لیے لفظ)

LETS SUMMARISE

- (1) **Noun** : A noun is the name of a person, place or thing. e.g. Train, Mumbai, Adam etc.
- (2) **Pronoun** : A pronoun is a word which is used in place of noun. e.g. He, She, I etc.
- (3) **Adjective** : An Adjective is the word which qualifies a noun. i.e. it tells the quality of noun. e.g. good, fast etc.
- (4) **Verb** : Verb is the word, which denotes some action. e.g. play, hit, come, etc
- (5) **Adverb** : An adverb tells the quality of the verb. e.g. carefully, sincerely etc.
- (6) **Preposition** : It tells the position of the noun. e.g. under, on etc.
- (7) **Conjunction** : It is used to join two independent sentences. e.g. but, and etc
- (8) **Interjection** : An interjunction is used to express an emotion. e.g. Oh!, Alas! etc.



SENTENCE

دوستوں،

زبان ہوتی ہے احساسات کو ظاہر کرنے کے لیے۔ ہر ایک زبان ویسے تو لفظوں کا مجموعہ ہی ہوتی ہے۔ لیکن لفظوں کا سب سے بڑا مجموعہ ہی لغت کسی احساس کو ظاہر کرنے میں نامقدور رہتا ہے۔ اس لیے لفظوں کو ایک طے شدہ ترتیب سے جمانے پر ہی وہ آپ کے احساسات کے قاصد بن سکتے ہیں۔ مزید اظہار کرنا ہو تو کہیں گے لفظوں کا وہ مجموعہ، جو کسی احساس کو ظاہر کر سکے، جملہ کہلاتا ہے۔ جملہ، لفظوں کا وہ مجموعہ ہوتا ہے جس کا مطلب پورا نکلتا ہے۔

Sentence is a group of words that makes a complete sense.

Jaj Mahal is a historical building. جیسے :

(تاج محل از آہستورکل بلڈنگ)

تاج محل ایک تاریخی عمارت ہے۔

یا

He is a good boy.

(ہی از آگڈ بائے)

وہ ایک اچھا لڑکا ہے۔

اب سوال یہ آتا ہے کی جملہ میں لفظوں کو کس طرح جمایا جائے؟ اس لیے کسی مجموعہ الفاظ کا پورا مطلب ظاہر کرنے کے قابل بنانے کے لیے الفاظ کو کس ترتیب میں رکھا جائے۔ نیچے دو مثالیں دی گئی ہیں۔

(1) She girl good is a.

(2) She is a good girl.

کیا مجموعہ الفاظ (۱) سے کوئی مطلب نکلتا ہے؟ نہیں! تو یہ مجموعہ الفاظ جملہ نہیں ہے۔

اب مجمعہ الفاظ (۲) دیکھئے۔ اس مجموعہ الفاظ میں لفظ تو وہی ہیں جو مجمعہ الفاظ (۱) میں تھے پر اس بار ان لفظوں

سے ایک مطلب یا احساس معلوم پڑتا ہے۔ اس لیے مجموعہ الفاظ جملہ ہے۔

فرق ہے لفظوں کی ترتیب کا۔ ترتیب کو انگریزی میں order کہتے ہیں۔



SUBJECT + PREDICAT**SUBJECT**

Grammer کی زبان میں subject کا معنی ہے جملہ کا خاص حصہ جسکے بارے میں کچھ کہا گیا ہو۔ اُردو میں اسے موضوع کہنے کی غلطی مت کیجیے۔ یہ ہے مُدّعا۔ یہ جملہ دیکھیں۔

Shakespeare was a great poet.

اس جملے میں کس کے بارے میں ذکر کیا گیا ہے Shakespeare کے بارے میں۔
دوسرا جملہ دیکھئے۔

I play football.

یہاں I Subject ہے۔

PREDICATE Subject: کو چھوڑ کر جملے کا باقی حصہ Predicate کہلاتا ہے۔

اُردو میں اس حصے کو مُدّعا کہا جاتا ہے۔ اوپر دی گئی مثالوں میں سمجھتے ہیں۔

(1) Shakespeare (subject) + was a great Poet. (Predicate)

(2) I (subject) + play football. (Predicate)

مختصر میں

Sentence is a group of words that makes a complete sense.

Subject is the party of a sentence, which names a person or thing about whom we are going to say something.

Predicate is the part of a sentence which tells about the subject.

یہ شروعاتی (Basic) باتیں ہیں جیسے اُردو میں بات کرتے وقت نہ ہمیں یاد رہتا ہے نہ ہم یہ بتا ہی پاتے ہیں کی اسم کیا ہوتی ہے یا ضمیر کا کیسے استعمال کیا گیا ہے۔ ویسے ہی English میں اسے جاننا بعد کی بات ہے پہلی بات ہے۔ بولنا سیکھنا۔

The phrase & the clause

ہم نے sentence جان لیا۔ sentence کو دو حصوں میں تقسیم کرنا بھی سیکھ گئے جنہیں subject (مُدّعا) اور predicate (مُدّعا بجا) کہتے ہیں۔ اب ہم یقین کر سکتے ہیں کی آپ کو اگر کوئی بھی جملہ دیکر اس کے دونوں حصے الگ الگ بتانے کو کہیں تو آپ بتا سکتے ہیں۔
اب ہم sentence یا جملہ کے چھوٹے ڈرہے یا حصے کو بھی جان لیں۔



PHRASE اجزائے جملہ

Phrase یا اجزائے جملہ وہ الفاظ کا مجمع ہوتا ہے جو کوئی احساس ظاہر کرتا ہے، پر پورا احساس نہیں ظاہر کرتا۔

جیسے : In the east. (مشرق کی سمت میں)

(ٹیبیل پر) On the table.

اد پر کے جملوں میں احساس ظاہر ہے، پر مکمل نہیں۔

So, phrase is a group of words which makes some sense, But not a complete sense.

CLAUSE قائم مقام جملہ

Clause یا قائم مقام جملہ الفاظ کا ایسا مجموعہ ہے، جس میں مدّعا (subject) اور مدّعا بہا (predicate)

دونوں ہوں لیکن پھر وہ کسی جملہ (sentence) کا ایک حصّہ یا جزوی ہو تو clause کہا جائے گا۔

مثال سے یہی بات آسانی سے سمجھی جاسکتی ہے۔

(1) Boys cannot play while it is raining.

(2) I saw that the train was moving.

اد پر کی مثالوں میں Boys cannot play (Predicate) اور Boys (subject) میں


دونوں ہیں مگر جملہ نامکمل ہے اس لیے یہ مجموعہ الفاظ قائم مقام جملہ (clause) کہلاتا ہے۔

I (subject) + saw (predicated) کی بھی ایک حالت ہے۔

So, clause is a group of words, which forms a part of a sentence, and contains a subject and a predicate.

ذرا ذرا سمجھ میں آیا پر ابھی کچھ اشکال ہے اس لیے تینوں میں تفریق جان لیں۔

Sentence	Phrase	Clause
It a group of words مجموعہ الفاظ ہے	It a group of words مجموعہ الفاظ ہے	It a group of words مجموعہ الفاظ ہے
Make a complete sense	Makes sense but incomplete	Makes sense but not a complete sentence
پورا مطلب (احساس) معلوم ہوتا ہے۔	احساس معلوم ہوتا ہے لیکن نامکمل	مطلب معلوم ہوتا ہے لیکن جملہ نامکمل ہوتا ہے
Has a subject and predicate and makes a complete sense	Does not have subject predicate makes some sense only	Has a subject and a predicate but still its not a complete sentence
اس میں مدّعا مدّعا بہا ہوتا ہے	مدّعا، مدّعا بہا نہیں صرف کچھ مطلب مکمل احساس کا اظہار ہوتا ہے۔	مدّعا و مدّعا بہا ہونے پر بھی مکمل جملہ نہیں ظاہر ہوتا ہے



Kind of Sentences

دوستوں،

اب لگے ہاتھ یہ بھی جان لیں کے جملوں کی اقسام کتنی ہے sentences کو ان کے ذریعے، ظاہر احساس کی بنیاد پر خاص طور پر نیچے دی درجوں (catageries) میں تقسیم کیا جاتا ہے۔

Declarative or Assertive sentences (1)

جو sentence حقیقت (fact) یا تفصیل (discription) پیش کرتے ہو۔
جیسے :

- (1) The teacher was teaching the class.
- (2) There were no buses to Delhi today.
- (3) I saw film Paheli yesterday.

Imperative sentences (2)

ایسے جملے جن سے command (حکم) Request (درخواست) یا Instruction (ہدایت) کا اظہار ہو۔
جیسے :

- (1) Go to the police station.
- (2) Don't make noise here.
- (3) Please ring the bell.

Interrogative Sentences (3)

ایسے جملے جو سوالیہ ہوں۔ ایسے sentence کے پیچھے سوالیہ نشان لگا ہو۔
جیسے :

- (1) Do you smoke ?
- (2) Is she coming ?
- (3) Have you finished ?
- (4) Where you happy there ?
- (5) Will you come tommorrow ?

Excalmatory Sentences (4)

ایسے sentences جن میں اظہارے تعجب ظاہر ہو۔
جیسے :

- (1) Oh! What a beautiful scene !
- (2) May you live long !
- (3) God, save him from this danger !
- (4) May you succeed !

اوپر دیئے گئے تمام جملے Affirmative و Negative (انکاریہ) شکل میں بھی استعمال میں لائے جاسکتے ہیں۔

Please come here. (Affirmative)

Don't go there. (Negative)



Types of Sentences

دوستوں،

ابھی تک ہم نے English بولنے کے لیے use ہونے والے تمام sentences پڑھے لیکن لفظ تخلیق یا structure کے نظر سے sentences کو تین حصوں میں تقسیم کیا جاتا ہے۔ یہ تین حصے ہیں۔

Simple Sentence (1)

Complex Sentence (2)

Compound Sentence (3)

حالا کی انگلش بولنے کے لیے ان تینوں sentences کے grammatical aspect کی knowledge ہونا اتنی ہی ضروری نہیں، پھر بھی، اگر آپ ان تینوں sentence کو بھی سیکھ لیتے ہیں تو یہ آپ کی Language پر Command کرنے میں اہم ہونگے پہلے ہم پڑھتے ہیں۔

Simple sentence

یہ simple sentence اس لیے کہلاتے ہیں۔ کیونکہ یہ simple sentence قول ہوتے ہیں عام طور پر آپ اپنے من کی کسی بھی feeling کو simple sentence کی مدد سے ظاہر کر سکتے ہیں۔ simple sentence میں ایک subject اور صرف ایک ہی predicate ہوتا ہے۔ جیسے :

He is a thief. (1)

یہاں اس کے بارے میں بتایا گیا ہے کہ وہ چور ہے، یہاں subject ہے He اور predicate ہے "is a thief" لہذا یہ ایک simple sentence ہے۔

Being an old man, he can't run fast. (2)

یہاں بھی subject "He" ہی ہے، اور He کی خاصیت یہ ہے، کہ وہ ضعیف ہونے کے سبب تیز نہیں دوڑ سکتا۔

Complex Sentences

Complex sentence وہ sentence ہوتے ہیں، جس میں ایک principal clause ہوتا ہے، اور ایک یا ایک سے زائد subordinate clause ہوتے ہیں۔ جیسے

I know the man, who runs fast.


اوپر دئے گئے sentence میں I know the man (principal) یا main clause ہے جب کہ subordinate clause) who runs fast ہے۔

Compound Sentences

Compound Sentences ہوتے ہیں۔ جس میں دو یا دو سے زائد main clause ہیں۔ ان میں ہر جملہ خود مختار ہے جیسے۔

The moon was bright therefore everything was clearly seen.

اوپر دئے گئے sentence میں پہلا clause "The moon was bright" ہے اور دوسرا clause "Everything was clear" ہے یہ دونوں therefore clause conjunction سے جوڑے ہیں۔



Synthesis of sentences

کبھی کبھی ہمیں گفتگو کی آسانی کے لیے سبھی طرح کے sentence کو compound یا simple complex میں convert کر کے بولنا پڑتا ہے۔ اسے conversion کو synthesis of sentence کہتے ہیں۔ نیچے دی گئی مثالوں سے آپ کو ظاہر ہو جائے گا کہ کیسے ہم sentences کو ایک form سے دوسرے form میں convert کرتے ہیں۔

- (1) I know the man.
He killed the tiger.

Complex : I know the man who killed the tiger.

- (2) I know the place.
you should do your shopping there.

Complex : I know where you should do your shopping.

- (3) He is sick.
He can't come to school.

Simple : Being sick he can't come to school.

"OR"

Compound : He is sick therefore he can't come to school.

تو دیکھا آپ نے sentences کے structure تنہا کو change کر دینے سے احساسات کا اظہار کتنا چھوٹا اور آسان ہو جاتا ہے۔ ذیل میں دئے گئے جملے اچھی اور آسان انگلش بولنے میں مدد کریں گے۔

- (1) Moving down, he ran away.
- (2) The sun set before the end of their journey
- (3) That you are drunk aggravates your offence.
- (4) On hearing the news of her husband's death, she fainted.
- (5) Ram defeated Rawan the king of Sri Lanka.
- (6) If he is at home, I shall meet him.
- (7) We can prove that you were not there at that time.
- (8) Do as I tell you or I will punish you.
- (9) He will not do it, Unless he is compelled to.
- (10) He confessed that he was guilty.



Verb and It's form

دوستوں،

Verb کا اردو میں ہم معنی لفظ فعل ہے اس لفظ کا اصل لیٹن کے لفظ Verbum سے ہے جس کا مطلب ایک لفظ ہوتا ہے۔ یہ کسی کام کے ہونے کو ظاہر کرتی ہے، اس کام کی حالت بتاتی ہے۔

سرسری طور پر یہ کہا جاسکتا ہے کہ قسم زمانہ یا Tense کا سب سے زیادہ اثر Verb پر ہی پڑتا ہے اسی وجہ انگریزی میں فعل Verb کی تین شکلیں ہیں۔ انہیں Form of Verb کہا جاتا ہے۔ جیسے

Go	I form	(Present Tense)
Went	II form	(Past Tense)
Gone	III form	(Perfect past tense)

اسی طرح دوسرے Verb کی قسمیں دیکھئے۔

Bite	(بائٹ)	کاٹنا	bit	bitten
Bear	(بیر)	پیدا کرنا	bore	born
Bear	(بیر)	سہنا	bore	borne
Be (is, am, are)	(بی)	ہونا	was, were	been
Choose	(چوز)	چننا	chose	chosen
Do	(ڈو)	کرنا	did	done
Drive	(ڈرائیو)	گاڑی چلانا	drived	driven
Draw	(ڈرا)	کھینچنا	drew	drawn
eat	(ایٹ)	کھانا	ate	eaten
Forget	(فارگیٹ)	بھولنا	forgot	forgotten
Fall	(فال)	گرنا	fell	fallen
Freeze	(فریز)	جم جانا	froze	frozen
Fly	(فلائی)	اڑنا	flew	flown
Go	(گو)	جانا	went	gone
Give	(گیو)	دینا	gave	given
Grow	(گرو)	اگنا	grew	grown
Hide	(ہائیڈ)	چھپنا	hid	hidden
Know	(نو)	جاننا	knew	known



Lie	(لائی)	لیٹنا	lay	lain
Ride	(رائڈ)	سواری کرنا	rode	ridden
Rise	(رائز)	اٹھنا	rose	risen
Shake	(شیک)	ہلنا	shook	shaken
Steal	(اسٹیل)	چوری کرنا	stole	stolen
Speak	(اسپیک)	بولنا	spoke	spoken
Swear	(سویر)	حلف لینا	tore	sworn
Tear	(ٹیر)	بھاڑنا	tore	torn
Take	(ٹیک)	لینا	took	taken
Throw	(تھرو)	پھینکنا	threw	thrown
Wake	(ویک)	جاگنا	woke	woken
Wear	(ویر)	پہننا	wore	worn
Weave	(ویو)	بُننا	wove	woven
Write	(رائٹ)	لکھنا	wrote	written

Form of Verb

English کے چند Verb I، II، III ہم شکل ہوتے ہیں ذیل کے افعال دیکھیں۔

فارم I			فارم II	فارم III
allow	(الاء)	اجازت دینا	allowed	allowed
appear	(آپیر)	ظہار ہونا	appeared	appeared
build	(بلڈ)	بنانا	built	built
borrow	(بارو)	ادھار لینا	borrowed	borrowed
boil	(بائل)	ابالنا	boiled	boiled
burn	(برن)	جلانا	burnt	burnt
catch	(کچ)	پکڑنا	caught	caught
copy	(کاپی)	نقل کرنا	copied	copied
carry	(کیری)	لے جانا	carried	carried
clean	(کلین)	صاف کرنا	cleaned	cleaned
Climb	(کلب)	چڑھنا	climbed	climbed
Close	(کلوز)	بند کرنا	closed	closed



cook	(کوک)	پکانا	cooked	cooked
care	(کیئر)	پرہیز کرنا	cared	cared
cross	(کراس)	پار کرنا	crossed	crossed
complete	(کمپلیٹ)	تکمل کرنا	completed	completed
dig	(ڈنگ)	کھودنا	dug	dug
deceive	(ڈسیو)	دھوکا دینا	deceived	deceived
decorate	(ڈیکوریٹ)	سجانا	decorated	decorated
die	(دائی)	مرنا	died	died
divide	(ڈوائڈ)	تقسیم کرنا	divided	divided
earn	(ارن)	کمانا	earned	earned
enter	(اینٹر)	داخل ہونا	entered	entered
fight	(فائٹ)	لڑنا	fought	fought
find	(فائنڈ)	حاصل کرنا / پانا	found	found
feed	(فیڈ)	کھلانا	fed	fed
finish	(فینش)	ختم کرنا	finished	finished
fear	(فیئر)	ڈرنا	feared	feared
hang	(ہینگ)	لٹکانا	hung	hung
hand	(ہینڈ)	پھانسی دینا	hanged	hanged
hold	(ہولڈ)	پکڑنا	held	held
hire	(ہائر)	کرائے پر لینا	hired	hired
hunt	(ہنٹ)	شکار کرنا	hunted	hunted
iron	(ایرن)	استری کرنا	ironed	ironed
invite	(انوائٹ)	دعوت دینا	invited	invited
jump	(جپ)	اُچھلنا	jumped	jumped
knock	(ناک)	دستک دینا	knocked	knocked
kick	(کک)	ٹھوکر لگانا	kicked	kicked
lend	(لینڈ)	مستعار دینا	lent	lent
lose	(لووز)	کھود دینا	lost	lost
light	(لائٹ)	جلانا، روشنی کرنا	lighted/lit	lighted/lit



learn	(لرن)	سیکھنا	learnt/learned	learnt/learned
marry	(میری)	شادی کرنا	married	married
move	(موو)	ہلنا	moved	moved
open	(اوپن)	کھولنا	opened	opened
obey	(اوبے)	فرمانبرداری کرنا	obeyed	obeyed
order	(ارڈر)	حکم دینا	ordered	ordered
pick	(پک)	چننا	picked	picked
pray	(پرے)	عبادت کرنا	prayed	prayed
pull	(پل)	کھینچنا	pulled	pulled
punish	(پنش)	سزا دینا	punished	punished
prepare	(پریپیر)	تیار کرنا	prepared	prepared
plough	(پلو)	ہل چلانا	ploughed	ploughed
please	(پلیز)	خوش کرنا	pleased	pleased
push	(پش)	دھکا دینا	pushed	pushed
quarrel	(کوآرل)	لڑنا	quarreled	quarreled
rain	(رین)	بارش ہونا	rained	rained
reach	(ریچ)	پہنچنا	reached	reached
refuse	(رفیوز)	انکار کرنا	refused	refused
ruin	(روئن)	برباد کرنا	ruined	ruined
shine	(شائن)	چمکنا	shone	shone
sell	(سیل)	بیچنا	sold	sold
shoot	(شوٹ)	گولی مارنا	shot	shot
sleep	(سلیپ)	سونا	slept	slept
sweep	(سویپ)	جھاڑ دینا	swept	swept
smell	(اسمیل)	سونگھنا	smelt/smelled	smelt/smelled
spend	(اسپنڈ)	خرچ کرنا	spent	spent
thank	(تھینک)	شکریہ ادا کرنا	thanked	thanked
tie	(ٹائی)	باندھنا	tied	tied



test	(ٹیسٹ)	امتحان لینا	tested	tested
wait	(ویٹ)	انتظار کرنا	waited	waited
work	(ورک)	کام کرنا	worked	worked
wish	(وش)	چاہنا	wished	wished
win	(ون)	جیتنا	won	won
wind	(وائنڈ)	چابی دینا	wound	wound
weep	(ویپ)	رونا	wept	wept
weigh	(وے)	وزن کرنا	weighed	weighed
wring	(ورنگ)	نچوڑنا	wrung	wrung
yield	(ییلڈ)	ہار ماننا	yielded	yielded
yoke	(یوک)	جوڑنا	yoked	yoked

کئی افعال ایسے ہیں جنکی II اور III form یکساں نہیں ہوتی، ساتھ ہی III form میں اصل کے ساتھ اکثر 'en' یا 'n' جڑتا ہے۔ جیسے arise سے arose اور arisen ان سبھی میں bitten, beaten, broken وغیرہ شکل میں III form میں بنتے ہیں۔

arise	(ایرائز)	اٹھنا	arose	arisen
beat	(بیٹ)	مارنا	beat	beaten
break	(بریک)	توڑنا	broke	broken
begin	(بگین)	شروع کرنا	began	begun
drink	(ڈرنک)	پینا	drank	drunk
ring	(رنگ)	گھنٹی بجانا	rang	rung
run	(رن)	دوڑنا	ran	run
sink	(سنک)	ڈوبنا	sank	sunk
sing	(سنگ)	گانا	sang	sung
spring	(اسپرنگ)	اُچھلنا	sprang	sprung
swim	(سویم)	تیرنا	swam	swum
shrink	(شہرک)	سکڑنا	shank	shunk



انگریزی میں چند افعال ایسے ہیں جن کے تینوں form کی بناوٹ یکساں ہوتی ہے۔
مثال کے طور پر۔

- (1) You bet now. تم اب شرت لگاتے ہو۔
(2) You bet yesterday تم نے کل شرت لگائی
(3) You have bet. تم نے شرت لگائی ہے۔

اسی طرح کے دیگر افعال اس طرح ہیں۔

I form			II form	III form
bet	(بیٹ)	شرت لگانا	bet	bet
bid	(بڈ)	بولی لگانا	bid	bid
burst	(برسٹ)	پھٹنا، ٹوٹنا	burst	burst
cut	(کٹ)	کاٹنا	cut	cut
cast	(کاسٹ)	پھینکنا	cast	cast
cost	(کوسٹ)	قیمت ہونا	cost	cost
hit	(ہٹ)	مارنا	hit	hit
put	(پٹ)	رکھنا	put	put
rid	(ریڈ)	چھٹکارا پانا	rid	rid
read	(ریڈ)	پڑھنا	read	read
spit	(اسپٹ)	تھوکنے	spit	spit



SAMPLE LETTERS

انگلش اسپیکنگ آپ اب سیکھ ہی رہے ہیں۔ لیکن اس کے ساتھ ساتھ اگر تحریر پر بھی توجہ دے دیا جائے تو غیر مناسب نہیں ہوگا۔ لہذا ہم آپ کو خطوط نویسی کے فن کو اپنے اس کورس میں دے رہے ہیں۔ کیونکہ خطوط لکھنے کی ضرورت ہم سب کو اکثر پڑا کرتی ہے۔

(۱) اب آپ خیال کیجیے گی آپ sami ہیں اور آپ کو اپنے دوست sahil کو عید کی مبارکباد کا خط لکھنا ہے، تو آپ کیسے لکھینگے، چلیں دیکھتے ہیں۔

Dear Sahil,

please accept my heartiest greetings on the eve of 'Eid'. Today I am recollecting the memories of five year back, when we both had enjoyed our Eid with families at Lahore. It was really a life time enjoyment. I wish, we again get together to avail such a chance.

I wish you a very happy and prosperous 'Eid'.

You loving freind
Sami

(۲) خیال کیجیے گی آپ Shahbaz ہیں، اور آپ کو اپنے دوست Sarfaraz کو نئی کار خریدنے پر مبارکباد دینی ہے تو آپ کیسے لکھینگے۔

Dear Sarfaraz,

My heart is filled with pride and joy after knowing that you have purchased a new car. I know, how from the beginning you had a desire to own a car. It was your dream which has come true. May God Bless you with such happiness again.

Accept once again my best wishes on this grand occasion.


Your freind
Shahbaz

(۳) خیال کیجیے گی آپ Samina ہیں، آپ اپنی دوست Chandni کو Exam میں Pass نہ ہونے پر تسلی خط لکھنا چاہتی ہیں، تو آپ کیسے لکھینگے، اس مثال میں دیکھئے گے۔

Dear Chandni,

I don't have any words to express myself when I received your letter. I was shocked when I came to know that you could not pass in B.A. Final exam, I know you for a long time you are intelligent, sincere and studious. I believe some adverse situation might have occurred which led you towards failure in your exam. I hope you will pass B.A. Exam with higher percentage next year.

Your loving friend
Samina



(۴) تصور کیجیے کی آپ Rumiya ہے۔ آپ اپنے Semester Exam کی وجہ سے آپنی
excuse Mariyam Friend کی sister کی Marriage Ceremony Attend نہیں کر سکتی لہذا اس
کے لیے letter کیسے لکھینگے چلئے دیکھتے ہیں۔

My dear Mariyam,

Thanks a lot for your kind invitation to attend the marriage ceremony of your
sister. The is going to be held on 5th of August this year, but co-incidently my
semester exam will start from 4th of August. So i would be unable to attend the
function. My inconvenience may kindly be excused for the same. Convery my
best wishes to your sister.

Thank you

Your living friend

Rumiya

(۵) تصور کیجیے کی آپ Shabbir ہے اپنے دوست Rafique کے Father کے Sudden
Letter of consolation پر demise لکھئے۔

Dear Rafique,

I was extremely shocked to know about the sudden demise of your father on last
Monday. He was an active, honest and sincere man. I met him last on 1st
August. I still remember his last word "Work is Workship". He always used to
show us right path and advise in right way.


He is no more but his work shows his presence still now. Being the eldest son
you have to shoulder all the responsibilities of your family now. I know your
present mental condition but looking to you mother's health and your younger
brother's is future you have to work with strong mind.

As you know my exam is being continued I am at present unable to stand beside
you but I'll be soon at your place.

May his soul rest in peace in heaven and guide you for years to come.

Your loving friend

Shabbir



(۶) تصور کیجیے کی آپ Shadab ہیں۔ اب آپ اپنے دوست کو آپ کی Birthday پر ایک
Beautiful Gift بھیجیے پر Letter of Thanks بھیجیے۔

Dear Arshad,

I express my profound gratitude for your having cared to send me the beautiful gift on my birthday. I was expecting your presence on this occasion. But when I came to know that you were not well I felt sorry.

I hope, you are all right now.

The programme was well organised. All my friends, except you attended my birthday party and enjoyed a lot. We all missed you and remembered you.

Convey my regards to your elders and best wishes to younger.

Thanks you one again for your kind gift.

Your loving friend,

Shadab

(۷) خیال کیجیے کی آپ Sameer ہیں۔ آپ اپنے دوست Ali کو آپنی Marriage
Ceremony Attend کرنے کے لیے Invitation Letter بھیجیے۔

Dear Ali,

I feel extremely delighted to inform you that I am getting married on 5th August 2006. We have arranged the whole programme at my residence. 15, clerk colony. Marriage ceremony will be held on 5th August 2006 at 12 noon and reception party will be organised at community hall in clerk colony on 6th August from 7 p.m. onwards. I am sending here with my invitation card for further information.

Your active participation along with your family members will be greatly honored.

Your loving friend

Sameer



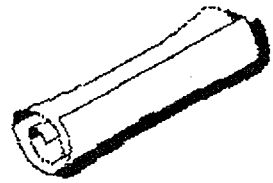
Letter of Thanks

آپنے خط کی شروعات ذیل میں دئے گئے میں سے مناسب جملے کو چن کر کریں۔

- (1) I am extremely thankful for your sending me
- (2) I express my profound gratitude for your having cared to remember me/send me the beautiful gift etc.
- (3) It was very kind of you to have
- (4) I thank you from the core of my heart for your letter/sending me the gift etc.
- (5) I have no words to thank you for
- (6) I really want to thank you from the core of my heart for
- (7) I am extremely delighted to receive and thank you for it.
- (8) Thank you so much for

آپنے خط کا خاتمہ ذیل میں دیے گئے میں سے جملہ چن کر کریں۔

- (1) Thank you again and again.
- (2) Lastly convey my thanks to
- (3) Thanks again, we are looking forward to meet you soon.
- (4) Thank you once again for your kind letter / gift.
- (5) Many many thanks for caring to remember me.
- (6) I again thank you for
- (7) At last, so many thanks for
- (8) and thank you for



WORDS

اپنا خزانہ الفاظ میں اضافہ کیجیے۔



Tiger	ٹائگر	باگھ۔ فھر
Tigress	ٹائگریس	باھن۔ فھریا
Wolf	ؤلف	بھیڑیا۔ ثعلب

Bird - پرندہ

Bird	برڈ	بزندہ، چڑیا۔ عصفور
Cock	کاک	مرغا۔ دیک
Crane	کرین	سارس۔ گڑکی
Crow	گرو	کوا۔ زراغ
Cuckoo	کوکوؤ	کویل
Hen	ہین	مرغی۔ دجلبہ
Kite	کائٹ	چیل۔ جداء
Nightingale	نائٹنگیل	بلبل۔ عندلیب
Owl	آؤل	آٹو۔ یوم
Parrot	پیرٹ	توتنا۔ بیغاء
Peacock	پیکاک	مور۔ طاؤس
Pigeon	پیجن	کبوتر۔ حمامہ
Sparrow	اسپیرو	گوریا۔ ابائیل
Swan	سوان	ہنس۔ اوڈ
Vulture	ولجر	گدھ۔ نسر

Planet - سیارے

Jupiter	جیپیٹر	مرخ
Mars	مارس	فلاح
Mercury	مرکیوری	عطارد
Moon	مون	چاند۔ قمر
Saturn	سیٹرن	جہیل
Sun	سن	سورج۔ شمس
Venus	وینس	زہرہ
Uranus	یورینس	یورینس
Plutu	پلوٹو	پلوٹو

Animal - جانور

Bear	بیر	بھالو۔ ڈب
Bitch	بیچ	کتیا۔ کلبہ
Buffalo	بفیلو	بھینسا، بھینس، جاموس
Bullock	بلک	بیل۔ ثور
Calf	کالف	بچھڑا۔ عجل
Camel	کیمیل	اونٹ۔ جمل
Cat	کیٹ	بلی۔ گرہ۔ ہرہ
Cow	کاو	گائے۔ بقرہ
Deer	ڈیر	ہرن۔ غزال
Dog	ڈاگ	کتا۔ کلب
Donkey	ڈکنی	گدھا۔ جمار
Elephant	ایلیفینٹ	ہاتھی۔ فیل
Fox	فاس	لومڑی۔ ثعلب
Goat	گوٹ	بکری۔ غزہ
Horse	ہارس	گھوڑا۔ فرس۔ حمان
Lamb	لیمب	مینا۔ حمل
Leopard	لیپرڈ	تیندوا۔ نمیر
Lion	لاین	شیر۔ اسد
Lioness	لائینس	شیرنی۔ لبوہ
Mare	میر	گھوڑی۔ فرس
Monkey	منکی	بندر۔ بوزینہ۔ قرد
Mouse	ماؤس	چوہا۔ موش
Mule	میول	کچھڑ۔ بغل
Python	پائٹھن	اجگر۔ اژدہا
Sheep	شیپ	بھیڑ۔ بچہ
Skunk	اسکنک	چھچھوندرا۔ خلد
Snake	اسنیک	سانپ۔ حیہ
Squirrel	سکوئرل	گلہری۔ فوڈان

Lung	لنگ	پھپھڑا۔ ریت
Mouth	مادھ	منہ۔ تمہ
Neck	نیک	گردن۔ عنق
Nose	نوز	ناک۔ آنف
Shoulder	شولڈر	کندھا۔ بازو۔ ذراع
Skin	اسکین	جلد
Thing	تھائی	جانگھ۔ ران
Throat	تھروٹ	گلا۔ حلق
Thumb	تھمپ	انگوٹھا۔ انگشت ز
Tongue	ٹنگ	زبان

Fruit - پھل

Apple	اپپل	سیب۔ تفاح
Banana	بنانا	کیلا۔ موز
Custard Apple	کسٹرڈ اپپل	شریفہ
Grapes	گریپس	انگور۔ عنب
Guava	گوواوا	امرود۔ کھڑی
Mango	میٹگو	آم۔ مانجو
Melon	میلن	خربوزہ۔ بطخ
Orange	آرنج	سنتر۔ برتقان
Papaya	پاپایا	پیتا۔ ارنڈ کا پھل
Peach	پیچ	آڈو۔ خونج
Pear	پیئر	ناشپتی۔ پیئر
Pineapple	پائنپل	انتاس۔ لمبوتر پھل
Pomegranate	پانگریٹ	انار۔ زمان
Walnut	ولٹن	اکھروٹ۔ جوز
Watermelon	واٹر میلن	تربوزہ۔ بطخ اخضر
Hand	ہینڈ	ہاتھ۔ دست۔ ید
Head	ہیڈ	سر۔ راس

Days of week - ہفتے کے دن

Monday	منڈے	پیر
Tuesday	ٹیوسڈے	منگل
Wednesday	ویڈنڈے	بدھ
Thursday	تھرسڈے	جمعرات
Friday	فرائڈے	جمعہ
Saturday	سٹریڈے	ہفتہ
Sunday	سنڈے	اتوار

Direction - سمتیں

East	ایسٹ	مشرق
North	نارتھ	شمال
South	سائوتھ	جنوب
West	ویسٹ	مغرب

Human Body - انسانی جسم

Ankle	اینکل	ٹخنہ۔ کعب
Arm	آرم	بانہہ، بازو، عھذ
Back	بیک	پیٹھ۔ پشت۔ ظھر
Blood	بلڈ	خون۔ دم
Body	باڈی	بدن۔ جسم
Bone	بون	ہڈی۔ استخوان
Brain	برین	دماغ۔ عقل۔ مغز
Ear	ایئر	کان۔ اڈن
Face	فیس	چہرہ۔ وجہ
Finger	فنگر	انگلی۔ انگشت
Flesh	فلش	گوشت۔ لحم
Foot	فوٹ	پیر۔ راجل
Hair	ہیئر	بال۔ شعر۔ مو
Heart	ہارٹ	دل۔ قلب
Liver	لیور	جگر۔ کبد

Tailor	ٹیلر	درزی
Weaver	وور	جھلاہا
Cook	کوک	خانسامہ۔ باورچی
Dyer	ڈایر	رنگریز
Gold smith	گولڈ اسمتھ	زرگر
Labour	لیبر	مزدور
Potter	پوٹر	گمہار
Printer	پرنٹر	چھاپنے والا
Servant	سروینٹ	ملازم
Servant (maid)	سروینٹ (میڈ)	ملازمہ
Sweet Vendor	سویٹ وینڈر	حلوائی
Teacher	ٹیچر	استاد۔ معلم۔ مدرس
Teacher (lady)	ٹیچر	معلمہ
Washerman	واشرمین	دھوبی

Vegetables - سبزیوں

Beans (french)	فرنچ بین	فراس بین
Beans (green)	بین	سیم
Cabbage	کبج	بند گوبھی
Campsiom	کمپسیم	شملامرج
Carrot	کیروت	گاجر
Cauliflower	کالیفلاور	پھول گوبھی
Cariander (green)	کاریانڈر	ہر ادھیا
Cucumber	ککومبر	کھیرا
Eggplant, brinjal	برنجیل	بیگن
Garlic	گارلک	لہسن
Lime, Lemon	لائم۔ لیمن	نیمو
Mint Okra	منٹ	پودینہ
Lady's Finger	لیڈی فینگر	بھنڈی
Onion	اونین	پیاز
Peas	پیس	مٹر

House - مکان

Bathroom	باتھروم	غسلخانہ
Bedroom	بیڈروم	آرام کا کمرہ
Ceiling	سیلنگ	چھت۔ سقف
Dining room	ڈائنگ روم	اوضہ الاکل کھانے کا کمرہ
Drawing room	ڈرائنگ روم	بیٹھک
Door	ڈور	در۔ دروازہ۔ باب
Floor	فلور	فرش۔ زمین
Gate	گیٹ	فائک۔ بوابہ
Guest room	گیٹ	مہمان خانہ۔ مہمان کا کمرہ
Kitchen	کچن	بلورچی خانہ۔ مطبخ
Study room	پڑھنے کا کمرہ	اوضہ المطالعہ۔ پڑھنے کا کمرہ
Varandah	ورانڈا	برآمدا
Wall	وال	دیوار۔ حائط
Window	ونڈو	شتابک۔ کھڑکی۔ عُرفہ ونڈو

Trades and Professions - کاروباری

Artisan	آرٹیزن	کارگیر
Author	آتھر	مصنف
Barber	باربر	بتجام
Black Smith	بلیک اسمتھ	لوہار
Butcher	بوچر	کسانی
Carpenter	کارپینٹر	ستار
Farmer	فارمر	کسان، کاشتکار
Gardener	گارڈن	باغبان
Jeweller	جویلر	جوہری
Merchant	مرچینٹ	کاروباری، تاجر
Milkman	ملکمین	دودھ والا، گوالہ
Nurse	نرس	نرس
Publisher	پبلشر	طابع
Sweeper	اسپیر	جمادار

Flour	فلور	میدر-آٹا
Gram	گرام	چنا
Jaggery	جیگری	گروہ
Milk	ملک	دودھ
Oil	دودھ	تیل
Pickle	پیکل	اچار
Rice	رائس	چاول
Salt	سالٹ	نمک
Sugar	شوگر	شکر
Wheat	وہیٹ	گیہوں

Health, illness - صحت، بیماری

Abdominal pain	ایبڈومنل پین	پیٹ کا درد
Chickenpox	چکن پاکس	چھوٹی ماما
Cold	کولڈ	زکام
Cough	کف	کھانسی
Dysentery	ڈسینٹری	پچش
Fever	فیور	بخار
Headache	ہیڈ ایک	سر درد
Malaria	ملیریا	ملیریا
Measles	مسلس	خسرا
Medical treatment	میڈیکل ٹریٹمنٹ	علاج
Medicine	میڈسن	دوا
Nausea	ناسیا	جی چلنا
Pain	پین	درد
Smallpox	اسمال پاکس	چچک
Swelling	سویلنگ	سوجن
Typhoid	ٹائفائڈ	میعادی بخار
Whooping Cough	ؤپنگ کف	کالی خانی

Potato	پوٹیٹو	آلو
Pumkin (Red)	پمکن	کدو
Radish	ریڈش	مولی
spinach	اسپیچ	پالک
Sweet potato	سویٹ پوٹیٹو	شکرکند
Tomato	ٹومیٹو	ٹماٹر

Weights and Measurement - ناپ تول

Gram	گرام	گرام
Heavy	ہیوی	وزنی، بھاری
Kilogram	کلوگرام	کلوگرام
Light	لائٹ	ہلکا
Metre	میٹر	میٹر
Scal	اسکیل	ترازو-میزان
Weight	ویٹ	وزن

Food Stuff - غذائی اشیا

Bread	بریڈ	روٹی، چپاتی
Butter	بٹر	مکھن
Butter - Milk	بٹرملک	چھانچھ
Cashewnut	کیشیونٹ	کاجو
Chicken	چکن	مرغی
Ghee	گھی	گھی
Coconut	کوکونٹ	کھوپرا
Coffee	کانی	کانی
Corn	کارن	مکّا
Egg	ایگ	انڈا
Cottage cheese	کائچ چیز	پنیر
Curd	کرڈ	دہی
Dates	ڈیٹس	کھجور
Dry fruit	ڈرائی فروت	سوکھا میوہ
fish	فش	مچھلی

Relative	رشتہ دار	قرابتدار	ریشو
Sister in law	سالی، نند، بھابھی	سسر انلا	سسٹر انلا
Sister	بہن۔ ہم شیرہ	سسٹر	سسٹر
Son	بیٹا۔ ابن	سن	سن
Step Father	سوتیلے باپ	اسٹیپ فادر	اسٹیپ فادر
Step Mother	سوتیلی ماں	اسٹیپ مدر	اسٹیپ مدر
Wife	بیوی۔ زوجہ	وائف	وائف

Sport and Game - کھیل

Game	کھیل	گیم	گیم
Group	دل۔ ٹیم	گروپ	گروپ
Playground	کھیل کا میدان	پلے گراؤنڈ	پلے گراؤنڈ
Sports	کھیل	اسپورٹس	اسپورٹس
Sportsman	کھیل بازی	اسپورٹس مین	اسپورٹس مین
Team	ٹیم	ٹیم	ٹیم
To lose	ہارنا	ٹو لوز	ٹو لوز
To win	جیتنا	ٹو ون	ٹو ون

Occupation - پیشہ

Accountant	منیم۔ منشی	اکاؤنٹینٹ	اکاؤنٹینٹ
Artist	کارگر	آرٹسٹ	آرٹسٹ
Author	گرتھ کار۔ مولف	آتھر	آتھر
Barber	ہجام	باربر	باربر
Barrister	وکیل	بیرسٹر	بیرسٹر
Bigger	فقیر۔ ساحل	بیکر	بیکر
Blacksmith	ٹوہار	بلیک اسمتھ	بلیک اسمتھ
Boatman	ملاح	بوٹ مین	بوٹ مین
Book-Binder	جلد ساز	بکس بانڈر	بکس بانڈر
Bookseller	کتاب بیچنے والا	بک سیلر	بک سیلر
Beetalseller	پان والا	بیٹل سیلر	بیٹل سیلر
Broker	دلال	بروکر	بروکر

Colour - رنگ

Black	بلیک	کالا۔ سیاہ
Blue	بلو	نیلا۔ ادا
Brown	براؤن	بھورا
Green	گرین	ہرا۔ سبز
Olive	اولیو	زیتون
Orange	آرنج	نارنگی
Pink	پنک	گلابی
Purple	پرپل	بیگنی
White	واہٹ	سفید
Yellow	یلو	پیلا

Relationship - رشتے

Brother	برادر	بھائی۔ برادر
Brother in law	برادر انلا	سالہ۔ دیور
Daughter	ڈاٹر	دختر۔ بیٹی۔ بنت
Daughter in law	ڈاٹر انلا	بہو
Uncle	انکل	پھوپھا، چچا
		مامو، موسا
Aunt	آنٹ	بوا، چچی،
		مامی، موسی
Family	فیمیلی	خاندان
Father	فادر	والد صاحب
Grand Children	گرینڈ چلڈرن	ناتی، پوتی
Grand Daughter	گرینڈ ڈاٹر	پوتی
Grand Father	گرینڈ فادر	نانا، دادا
Grand Mother	گرینڈ مدر	نانی، دادی
Grand Son	گرینڈ سن	ناتی
Husband	ہسبند	خوادند۔ شوہر
		زوج
Mother	مدر	ماں
Nephew	نیفیو	بھتیجی

Milkman	ملک مین	گوالا	Butcher	بوچر	کسانی
Nurse	نرس	نرس	Butler	بلٹر	خانسامہ
Oil-Maker	آئل میکر	تیلی	Carpenter	کارپینٹر	بروہٹی
Painter	پینٹر	رنگ ساز	Cashier	کیشیر	روکڑیا۔ کثیر
Perfume	پرفیوم	عطار۔ گندھی	Chemist	کیمسٹ	کیمسٹ۔ دواساز
Photographer	فوٹو گراف	تصویر بنانے والا / کرس	Clerk	کلرک	مشی
Physician	فڈشین	طیب	Coachman	کوچمین	کوچوان
Postman	پوسٹ میں	ڈاکہ	Cobbler	کوبلر	موچی
Publisher	پبلشر	طابع	Compositor	کومپوسٹر	ٹائپ کرنے والا
Retailer	ریٹیلر	خر داتا ج	Confentioner	کانفرینسر	حلوائی
Shoemaker	شو میکر	موچی	Contractor	کانٹریکٹر	ٹھیکیدار
Shopkeeper	شاپ کیپر	دکان دار	Dentist	ڈینٹسٹ	دانت بنانے والا
Surgeon	سرجن	جراہ	Doctor	ڈاکٹر	علاج کرنے والا
Sweeper	سو پیر	مہتر	Drummer	ڈرمر	تبلہچی
Tailor	ٹیلر	درزی	Enameller	انیمیلر	مدیر
Watchman	واچمین	پہریدار	Engineer	انجینیر	ماہر فن تعمیر
Weaver	ویور	جولاہا	Examiner	ایگزامینر	امتحان لینے والا
Writer	رائٹر	مصنف	Farmer	فارمر	کسان
			Fisherman	فشرمین	مچھوارا
			Gardener	گارڈنر	باغبان
			Grocer	گروسر	پنساری
			Hawker	ہاکر	پھیری والا
			Inspector	انسپیکٹر	نگراں
			Jeweller	جویلر	جوہری
			Magician	میزیشن	جادوگر
			Manager	مینجر	منتظم
			Mason	میسن	مزدور
			Medicine-seller	میڈیسن سیلر	دوا بیچنے والا
			Merchant	مرچینٹ	تاجر
			Midwife	مڈوائف	دائی

دوستوں،

”بارہ کھڑی“ لفظ شاید آپ کو تعجب میں ڈال دیا۔ کیا Spoken English کے کورس میں بارہ کھڑی کی کوئی جگہ ہے؟ میرا یقین ہے، ضرور ہے۔ یہ تو ہم سبھی اچھی طرح جانتے ہیں کہ English زبان جیسی لکھی جاتی ہے ٹھیک ٹھیک ویسی ہی بولی نہیں جاتی۔ جیسے کہ اردو زبان کی کاصیت ہے ماہرین کے حوالے سے Pronunciation کی Spelling تیار کرنے میں آسانی کے نظریہ سے۔ یہ بارہ کھڑی اس کورس میں شامل کی جا رہی ہے اس چارٹ کی مدد سے آپ کی English Words کی Spelling کی قابلیت میں زیادہ ضروری اضافہ ہوگا۔ بنیادی اصول معلوم ہو جانے کے بعد پاکستانی طرز و انگلش روایات سے تلفظ یا الفاظ کی ادائیگی میں کیا فرق ہے یہ سمجھ میں آنے لگے گا۔

حوالے کی شکل میں یہ بارہ کھڑی آپ کی spoken و written دونوں طرح کی English میں معاون ہوگی، ایسا یقین ہمارا ہے۔

اُردو حروف صحیح انگریزی میں مندرجہ ذیل شکل سے لکھے جاسکتے ہیں۔

ch	چ	Gh	گھ	G	گ	Kh	کھ	K	ک
Th	تھ	T	ٹ	Z/Jh	جھ	J	ج	Chh	چھ
Th	تھ	T	ت	N	ن	Dh	ڈھ	D	ڈ
Ph/F	ف	P	پ	N	ن	Dh	دھ	D	د
R	ر	Y	ی	M	م	Bh	بھ	B	ب
H	ح	S	س	Sh	ش	Vow	و	L	ل
				Tr	تر	Gy	گیہ	X/Ksh	کچھ

اُردو ہی کے جیسے انگریزی میں بھی کسی حرف صحیح میں آواز ملا دینے پر ہی اُس کا مکمل تلفظ ہو پاتا ہے۔ مثال

دھ = ا + دھا، اسی طرح DHA = DH + A

انگریزی میں اُردو بارہ کھڑی

انگریزی حروف تہجی لکھنے کے طریقے کو جان لینے کے بعد یہ ضروری ہے کہ انگریزی میں اُردو بارہ کھڑی لکھنے کا طریقہ جان لیں۔ اسی نظر یہ سے نیچے دی گئی بارہ کھڑی کا صحیح طریقے سے مطالعہ کیجیے۔

اَ	آ	اِ	اِی	اُ	اِے	اِے	اِے	اِے	اِے	اِے	اِے	اِے
ah	an/am	au	o	ai	ae	oo	u	ee	i	aa	a	

حاشیہ: غُنتہ کے 'am' اور 'an' دونوں ہی تلفظ کئے جاتے ہیں اس لئے am (ام) اور an (ان) یہ دو حرف دئے گئے ہیں۔ نیچے دئے گئے حروف صحیح کی بارہ کھڑی میں یہی طریقہ عمل میں لایا گیا ہے۔

اُردو بارہ کھڑی کی اُردو اور انگریزی شکلیں مندرجہ ذیل ہیں۔

ک	کا	کی	ک	کو	کے	کے	کو	کے	کی	کا	کا
kam	kan	kau	ko	kai	ke	koo	ku	kee	ki	ka	ka
خ	خا	خی	خ	خو	خے	خو	خ	خی	خا	خا	خا
کھ	کھا	کھی	کھ	کھو	کھے	کھو	کھ	کھی	کھا	کھا	کھا
Kham	Khan	Khau	Kho	Khai	Khe	Khoo	Khu	Khee	Khi	Kha	Kha
گ	گا	گی	گ	گو	گے	گو	گ	گی	گا	گا	گا
gam	gan	gau	go	gui	ge	goo	gu	gee	gi	ga	ga
گھ	گھا	گھی	گھ	گھو	گھے	گھو	گھ	گھی	گھا	گھا	گھا
gham	ghan	ghau	gho	ghai	ghe	ghoo	ghu	ghee	ghi	gha	gha
چ	چا	چی	چ	چو	چے	چو	چ	چی	چا	چا	چا
cham	chan	chau	cho	chai	che	choo	chu	chee	chi	cha	cha
چھ	چھا	چھی	چھ	چھو	چھے	چھو	چھ	چھی	چھا	چھا	چھا
chham	chhan	chhau	chho	chhai	chhe	chhoo	chhu	chhee	chhi	chha	chha
ج	جا	جی	ج	جو	جے	جو	ج	جی	جا	جا	جا
Jam	Jan	Jau	Jo	Jai	Je	Joo	Ju	Jee	Ji	Ja	Ja
جھ	جھا	جھی	جھ	جھو	جھے	جھو	جھ	جھی	جھا	جھا	جھا
Jham	Jhan	Jhou	Jho	Jhai	Jhe	Jhoo	Jhu	Jhee	Jhi	Jha	Jha
Zam	Zah	Zau	Zo	Zai	Ze	Zoo	Zu	Zee	Zi	Za	Za
ٹ	ٹا	ٹی	ٹ	ٹو	ٹے	ٹو	ٹ	ٹی	ٹا	ٹا	ٹا
tam	tan	tau	to	tai	te	too	tu	tee	ti	ta	ta
ٹھ	ٹھا	ٹھی	ٹھ	ٹھو	ٹھے	ٹھو	ٹھ	ٹھی	ٹھا	ٹھا	ٹھا
tham	than	thou	tho	thai	the	thoo	thu	thee	thi	tha	tha

ڈ	ڈا	ڈی	ڈو	ڈے	ڈیے	ڈو	ڈو	ڈم	ڈن	ڈہ
da	da	di	du	dou	de	doi	do	dau	dan/dam	dah
ڈھ	ڈھا	ڈھی	ڈھو	ڈھے	ڈھے	ڈھو	ڈھو	ڈھو	ڈھم رڈھن	ڈھ
dh	dha	dhi	dhu	dhoo	dhe	dhai	dho	dhau	dhan/dham	dha
ن	نا	نی	نو	نے	نئے	نو	نو	نو	نم رن	نہ
na	na	ni	nu	noo	ne	nai	no	nau	nan/nam	nah
ت	تا	تی	تو	تے	تے	تو	تو	تو	تم رن	تہ
ta	ta	ti	tu	too	te	tai	to	tau	tan/tam	tah
تھ	تھا	تھی	تھو	تھے	تھے	تھو	تھو	تھو	تھم رتھن	تھ
tha	tha	thi	thu	thoo	the	thai	tho	thau	then/tham	that
د	دا	دی	دو	دے	دے	دو	دو	دو	دم ردن	دہ
da	da	di	du	doo	de	dai	do	dau	dan/dam	dah
دھ	دھا	دھی	دھو	دھے	دھے	دھو	دھو	دھو	دھم ردھن	دھ
dha	dha	dhi	dhu	dhee	dhe	dhai	dho	dhau	dhan/dham	dhah
پ	پا	پی	پو	پے	پے	پو	پو	پو	پم رپن	پہ
pa	pa	pi	pu	poo	pe	pai	po	pau	pan/pam	pah
پھ	پھا	پھی	پھو	پھے	پھے	پھو	پھو	پھو	پھم رپھن	پھ
fa	fa	fi	fu	fon	fe	fai	fo	fau	fan/fam	fah
pha	pha	phi	phu	phoo	phe	phai	pho	phau	phan/pham	phah
ب	با	بی	بو	بے	بے	بو	بو	بو	بم ربن	بہ
ba	ba	bi	bu	boo	be	bai	bo	bau	ban/bam	bah
بھ	بھا	بھی	بھو	بھے	بھے	بھو	بھو	بھو	بھم ربھن	بھ

bhah	bhan/bham	bhau	bho	bhai	bhe	bhoo	bhu	bhee	bhi	bha	bha
بھ	بھان/بھام	بھو	بھو	بھائی	بھے	بھو	بھو	بھے	بھی	بھا	بھا
mah	man/mam	mau	mo	mai	me	moo	mu	mee	mi	ma	ma
ماہ	مان/مام	ماو	مو	مائی	مے	مو	مو	مے	می	ما	ما
yah	yan/yam	yau	yo	yai	ye	yoo	yu	yee	yi	ya	ya
یہ	یان/یام	یو	یو	یائی	یے	یو	یو	یے	یی	یا	یا
rah	ran/ram	rau	ro	rai	re	roo	ru	ree	ri	ra	ra
راہ	ران/رام	راو	رو	رائی	رے	رو	رو	رے	ری	را	را
lah	lan/lam	lau	lo	lai	le	loo	lu	lee	li	la	lo
لاہ	لان/لام	لاو	لو	لائی	لے	لو	لو	لے	لی	لا	لو
vah	van/vam	vau	vo	vai	ve	voo	vu	vee	vi	va	va
واہ	وان/وام	واو	وو	وائی	وے	وو	وو	وے	وی	وا	وا
wah	wan/wam	wau	wo	wai	we	woo	wu	wee	wi	wa	wa
شاہ	شان/شام	شوا	شو	شائی	شے	شو	شو	شے	شی	شا	شا
shah	shan/sham	shau	sho	shai	she	shoo	shu	shee	shi	sha	sha
ح	حان/حام	حوا	حو	حائی	حے	حو	حو	حے	حی	حا	حا
hah	ham/hum	hau	ho	hai	he	hoo	hu	hee	hi	ha	ha
کھ	کھان/کھام	کھوا	کھو	کھائی	کھے	کھو	کھو	کھے	کھی	کھا	کھا
kah	ham/hum	hau	ho	hai	he	hoo	hu	hee	hi	ha	ha
kshah	kshan/ksham	kshau	ksho	kshai	kshe	kshoo	kshu	kshoo	kshi	kshaa	ksha
گھ	گھان/گھام	گھوا	گھو	گھائی	گھے	گھو	گھو	گھے	گھی	گھا	گھا
gyah	gyam/gyam	gyau	gyo	gyai	gye	gyoo	gyu	gyee	gyi	gyaa	gya



It's Up to You

One song can spark a moment

One tree can start a forest

One smile begins a friendship

One star can guide a ship at sea

One vote can change the nation

One candle wipes out darkness

One laugh will conquer gloom

One step must start each journey

One hope will raise our spirit

One touch can show you care

One life can make the difference

You see, it's up to you!!!



An educational product by

TELE MART
INCORPORATED